

M-580
I

NOWY PLAN

ST. MIASTA

WARSZAWY

19 i 16

== OKOLIC ==



WARSZAWA

M. 580

Wydawnictwo Księgarni Nakładowej ul. Marszałkowskiej

SKOROWIDZ ULIC.

WARSZAWA.

- Agrykola dolna H 8.
 " górna G 8.
 Aleja Batorego F 8.
 " Belwederska G 8/9.
 " Grójecka C 7/9.
 " Jerozol. D 7-G 5.
 " Róż F 7.
 " 3 Maja G 5.
 " Ujazdowska F 7.
 Bagatela F/G 8.
 Bagno E 5 - E 6.
 Barbary E 6.
 Bednarska F 4.
 Biała D 5.
 Bielańska E 4.
 Błońska C 3.
 Boduena E/F 6.
 Bolesć E/F 3.
 Bonifrater. D 2-E 3.
 Bracka F 6.
 Browarna F 4/5.
 Brzozowa E/F 3.
 Bugaj F 3/4.
 Burakowska C 3.
 Ceglana D 6.
 Celna F 3.
 Chałubińskiego E 7.
 Chłodna C/D 5.
 Chmielna D/F 6.
 Ciasna E 3.
 Cicha F 5.
 Ciepła D 5/6.
 Cment. Ewang. B 4/5.
 " Powązkowski B 3.
 " Żydowski B 4.
 Cytadela D/E 1/2.
 Czackiego F 5.
 Czarniakow. G 6-H 9.
 " Krzyża G 5.
 Czysta E/F 4/5.
 Czyste B 6.
 Daleka C/D 7.
 Daniłowiczowska E 4.
 Długa D 4-E 3.
 Dobra F 4-G 5.
 Drewniana F 5.
 Droga Królew. A/C 7.
 " Szczęśliw. B 8/9.
 Dunaj Wązki E 3.
 Dworska A 7-B 6.
 Dzielna C/D 4.
 Dzika C 3-D 4.
 Elektoralna D 5.
 Eksplanadowa D 3.
 Fabryczna G/H 7.
 Foksal F 6.
 Folwarczna F 3.
 Franciszkań. D/E 3.
 Fredry E 4/5.
 Preta E 3.
 Furmańska F 4.
 Gęsia C 4-D 3.
 Gęsta F 3.
 Gliniana C 4.
 Górczewska A/B 5.
 Górna G/H 7.
 Graniczna E 5.
 Grzybowska C 6 E 5.
 Hortensja F 6.
 Hoża E 7-F 6.
 Hrubieszowska C 6.
 Huzarska H 8.
 Hypoteczna E 4.
 Inflancka D 3.
 Jasna E 5/6.
 Kacza C 5.
 Kampinowska C 4.
 Kapitulna E 4.
 Karmelicka D 4.
 Karolkowa B 5-C 6.
 Karowa F 4.
 Karpia G 6.
 Kilińskiego E 3.
 Kłonowa F/G 9.
 Kłopot D 2.
 Kolejowa B/C 7.
 Komitetowa D 6.
 Konwiktorska D/E 3.
 Kopernika F 5.
 Koszykowa D/F 7.
 Kościelna E 3.
 " Wolska A 6/8.
 Kozia E 4.
 Koźła E 3.
 Krak. Przedm. F 4/5.
 Kredytowa E 5.
 Krochmalna C 6-D 5.
 Królewska E/F 5.
 Krucza F 6/7.
 Krzywe Koło E 3.
 Książęca F/G 6.
 Kupiecka D 3.
 Langnerowska F 9.
 Leszczyńska F 5.
 Leszno B 5-D 4.
 Lipowa F 5.
 Litewska F 8.
 Ludna G 6.
 Łazienki G 8.
 Łazienkowska G/H 8.
 Łucka C/D 6.
 Mączna H 7.
 Marjańska D 6.
 Mariensztat F 4.
 Marszałkow. E 5-F 4.
 Matejki F/G 7.
 Mazowiecka F 5.

...a D 6.
...zajewska C 1/2.
Mita C 4-D 3.
Miodowa E 4.
Mirowska D 5.
Młocińska C 2/3.
Młynarska B 4/5.
„ Tylna A 3-B 4.
Mokotowska F 6/8.
Moniuszki E 5/6.
Mostowa E 3.
Mularska F 4.
Muranowska D 3.
Mylna D 4.
Myśliwiecka G 7/8.
Nalewki D 3-E 4.
Natolińska F 7/8.
Niecała E 4/5.
Nizka C 4-D 3.
Nowe Miasto E 3.
Nowy Świat F 5/6.
Nowy Zjazd F 4.
Nowiniarska E 3
Nowogrodz. D 7-F 6.
Nowomiejskie E 3.
Nowolipie C 5-D 4.
Nowolipki C 5-D 4.
Nowo Dzika C 3.
Nowo Górczew. B 6.
Nowo Karmel. C 3/4.
Nowo Miodow. E/F 4.
Nowo Senator. E 4.
Nowo Wiejs. D/F 8.
Nowo Wolska B 5/6.
Nowo Wspól. D/E 7.
Oboźna F 5.
Obozowa A/B 4.
Ochota C 9.
Ogrodowa C/D 5.
Ogród Saski E 5.
Okopowa C 3/5.
Okólnik F 5.
Okrag G 6.
Ordynacka F 5.
Orla D 5.

Ostrowska C 4.
Pańska C/E 6.
Parkowa G 9.
Parysowska C 3.
Pawia C/D 4.
Piaskowa B 3.
Piękarska E 4.
Piękna F/G 7.
Piwna E/F 4.
Plater Emilji E 7.
Plac Bankowy E 4/5.
„ Broni C/D 3.
„ Dąbrowskiego E 5.
„ Grzybowski E 5.
„ Kazim. W. C/D 6,
„ Kercelego C 5.
„ Krasieński E 3/4.
„ Malachowski. E 5.
„ Mirowski D 5.
„ Muranowski D 3.
„ Saski E 5.
„ Teatralny E 4.
„ Trzech Krzyży F 6.
„ Warecki F 5.
„ Zamkowy F 4.
„ Zbawiciela F 8.
Płocka A/B 5/6.
Podwale E 3/4.
Pokorna D 2/3.
Polna E 7-F 8.
Powązki A 1/2.
Powązkow. A 2-C 3.
Prosta C/D 6.
Próżna E 5.
Ptasia D/E 5.
Przebieg D 3.
Przechodnia E 5.
Przejazd D 4.
Przemysłowa G/H 7.
Przeskok F 6.
Przybrzeźna F 3/4.
Przyokopowa C 6.
Przyrynek E 3.
Pusta F

Rakowiecka F 9.
Raszyńska D 7/8.
Rozbrat G 6/7.
Rybaki E 3.
Rycerska E 4.
Rymarska D/E 4/5.
Rynkowa D/E 5.
Rysia E 5.
Sadowa F 7.
Samborska E 3.
Sapieżyńska E 3.
Senatorska E 4.
Sewerynów F 5.
Sienna D/E 6.
Sienkiewicza E/F 6,
Sierakowska D 2/3.
Skierniewicka B 6.
Składowa E 6.
Skórzana E 5.
Ślepa E 4.
Ślizka D/E 6.
Służewska F 7/8.
Smocza C 4.
Smolna F/G 6.
Śniadeckich F 7.
Sochaczewska C 4.
Solec G/H 6.
Solna D 5.
Sosnowa E 6.
Sowia F 4.
Srebrna C/D 7.
Stara E 3.
Stare Miasto E 3.
Starynkiewicza D 7.
Stawki C/D 3.
Stolarska H 1.
Sucha D 7.
Szara G 6.
Szczęśliwa C 3.
Szczygła F 5.
Szkolna E 5.
Szopena F 7.
... F 6.

1. 23
-to Jańska E 4.
-to Jerska E 3.
Tanka F/G 5.
Tarczyńska C/D 7.
Topiel F 5.
Topolowa E 7.
Towarowa C 6/7.
Trauguta F 5.
Trębacka E/F 4.
Twarda D 6.
Waliców D 5/6.
Wałowa D 3.
Warecka F 5.
Widok E/F 6.
Wiejska F 6-G 7.

Wiejska dolna G 7/8.
„ górna G 7/8.
Wielka E 6/7.
Wierzbowa E 4.
Więzienna D 4.
Wilanowska H 6.
Wilcza E/F 7.
Wiślana F 4/5.
Wola A/B 5/6.
Wolność C 5.
Wolska A/C 6.
Woińska C 4-D 3
Wójtowska E 3.
Wronia C 5/6.
Wspólna E 7-F 6.


Zajęcza F/C
Zakątna E 3.
Zakroczyńska E 2/3.
Zaokopowa C 1/2.
Zapiecek E/F 3/4.
Zgoda E 6.
Zielna E 5/6.
Zinna D 5.
Złota D/E 6
Żabia E 5.
Żelazna C 5-D 7.
Żelazna Brama E 5.
Żórawia F 6.
Żytnia C 5.

P R A G A.

Białostocka I 2.
Błaszana G 3/4.
Bliska I 3.
Bródnowska H 1.
Brukowa G/4-H/3.
Brzeska H 3.
Czynszowa H 2.
Eksplanadowa G/H 2.
Floryańska G 3.
Folwarczna I 2.
Grociewska I/K 4.
Grodzieńska I 2.
Inżynierska H 2.
Kanienna H 1.
Kamionkowska K 4.
Kawęczyńska I 2/3.
Kępna H 3/4.
Konopacka H 2.
Konstantynow. G 3.
Kościelna G 3/4.
Kowelska H 2.
Kowieńska H 2.
Krowia G 4




Letnia H 1.
Lubelska I 4.
Łochowska I 2.
Łomżyńska I 2.
Mała G/H 2.
Michałowska G 3.
Mińska I 4-K 3.
Moskiewska G 3-H 4.
Namiestnikow. G 3/4.
Nowa I 2.
Nowo Stalowa G/H 2.
Panieńska G 3/4.
Park Skarysz. I 4/5.
Petersburska F 2-G 3.
Radzyminska I 2.
Ratuszowa F/G 3.
Równa H 2.
Rybna K 4.
Saska Kępa H/I 5/6.
Siedlecka I 2.
Skaryszewska H/I 4.
Śliwicka H 1/2.
Śnieżna I 2.

Sokola H 3.
Sporna H 4.
Sprzeczna H 4.
Środkowa H 2.
Stalowa H 2.
Stolarska H 1.
Strzelecka H 2.
Świeża H 1.
Szeroka G 3.
Szmulowlzna I/K 2.
Szwedzka H 2.
Targowa G 3.
Terespolska K 3/4.
Wawerska K 4.
Wileńska H 2.
Wiosenna I 2/3.
Wolomińska I 2.
Wołowa H 3/4.
Ząbkowska H 3.
Zaokopowa G 2.
Zygmuntowska G 3.
Żerańska H 1.






OKOLICE WARSZAWY.



 Kolej żelazna
 Szosa
 Kolejka

1:200000.



 Gościniec
 Miejscowość

WARSZAWA

1:30000

0 100 200 300 400 500 600 700 800 900 1000 m

0 100 200 300 400 500 600 700 800 900 1000 m

0 100 200 300 400 500 600 700 800 900 1000 m

0 100 200 300 400 500 600 700 800 900 1000 m

0 100 200 300 400 500 600 700 800 900 1000 m

0 100 200 300 400 500 600 700 800 900 1000 m

0 100 200 300 400 500 600 700 800 900 1000 m

0 100 200 300 400 500 600 700 800 900 1000 m

0 100 200 300 400 500 600 700 800 900 1000 m

0 100 200 300 400 500 600 700 800 900 1000 m

0 100 200 300 400 500 600 700 800 900 1000 m

0 100 200 300 400 500 600 700 800 900 1000 m

0 100 200 300 400 500 600 700 800 900 1000 m

0 100 200 300 400 500 600 700 800 900 1000 m

0 100 200 300 400 500 600 700 800 900 1000 m

0 100 200 300 400 500 600 700 800 900 1000 m

0 100 200 300 400 500 600 700 800 900 1000 m

0 100 200 300 400 500 600 700 800 900 1000 m

0 100 200 300 400 500 600 700 800 900 1000 m

0 100 200 300 400 500 600 700 800 900 1000 m

0 100 200 300 400 500 600 700 800 900 1000 m

0 100 200 300 400 500 600 700 800 900 1000 m

0 100 200 300 400 500 600 700 800 900 1000 m

0 100 200 300 400 500 600 700 800 900 1000 m

0 100 200 300 400 500 600 700 800 900 1000 m

0 100 200 300 400 500 600 700 800 900 1000 m

0 100 200 300 400 500 600 700 800 900 1000 m

0 100 200 300 400 500 600 700 800 900 1000 m

0 100 200 300 400 500 600 700 800 900 1000 m

0 100 200 300 400 500 600 700 800 900 1000 m

0 100 200 300 400 500 600 700 800 900 1000 m

0 100 200 300 400 500 600 700 800 900 1000 m

0 100 200 300 400 500 600 700 800 900 1000 m

0 100 200 300 400 500 600 700 800 900 1000 m

0 100 200 300 400 500 600 700 800 900 1000 m

0 100 200 300 400 500 600 700 800 900 1000 m

0 100 200 300 400 500 600 700 800 900 1000 m

0 100 200 300 400 500 600 700 800 900 1000 m

0 100 200 300 400 500 600 700 800 900 1000 m

0 100 200 300 400 500 600 700 800 900 1000 m

0 100 200 300 400 500 600 700 800 900 1000 m

0 100 200 300 400 500 600 700 800 900 1000 m

0 100 200 300 400 500 600 700 800 900 1000 m

0 100 200 300 400 500 600 700 800 900 1000 m

0 100 200 300 400 500 600 700 800 900 1000 m

0 100 200 300 400 500 600 700 800 900 1000 m

0 100 200 300 400 500 600 700 800 900 1000 m

0 100 200 300 400 500 600 700 800 900 1000 m

0 100 200 300 400 500 600 700 800 900 1000 m

0 100 200 300 400 500 600 700 800 900 1000 m

0 100 200 300 400 500 600 700 800 900 1000 m

0 100 200 300 400 500 600 700 800 900 1000 m

0 100 200 300 400 500 600 700 800 900 1000 m

0 100 200 300 400 500 600 700 800 900 1000 m

0 100 200 300 400 500 600 700 800 900 1000 m

0 100 200 300 400 500 600 700 800 900 1000 m

0 100 200 300 400 500 600 700 800 900 1000 m

0 100 200 300 400 500 600 700 800 900 1000 m

0 100 200 300 400 500 600 700 800 900 1000 m

0 100 200 300 400 500 600 700 800 900 1000 m

0 100 200 300 400 500 600 700 800 900 1000 m

0 100 200 300 400 500 600 700 800 900 1000 m

0 100 200 300 400 500 600 700 800 900 1000 m

0 100 200 300 400 500 600 700 800 900 1000 m

0 100 200 300 400 500 600 700 800 900 1000 m

0 100 200 300 400 500 600 700 800 900 1000 m

0 100 200 300 400 500 600 700 800 900 1000 m

0 100 200 300 400 500 600 700 800 900 1000 m

0 100 200 300 400 500 600 700 800 900 1000 m

0 100 200 300 400 500 600 700 800 900 1000 m

0 100 200 300 400 500 600 700 800 900 1000 m

0 100 200 300 400 500 600 700 800 900 1000 m

0 100 200 300 400 500 600 700 800 900 1000 m

0 100 200 300 400 500 600 700 800 900 1000 m

0 100 200 300 400 500 600 700 800 900 1000 m

0 100 200 300 400 500 600 700 800 900 1000 m

0 100 200 300 400 500 600 700 800 900 1000 m

0 100 200 300 400 500 600 700 800 900 1000 m

0 100 200 300 400 500 600 700 800 900 1000 m

0 100 200 300 400 500 600 700 800 900 1000 m

0 100 200 300 400 500 600 700 800 900 1000 m

0 100 200 300 400 500 600 700 800 900 1000 m

0 100 200 300 400 500 600 700 800 900 1000 m

0 100 200 300 400 500 600 700 800 900 1000 m

0 100 200 300 400 500 600 700 800 900 1000 m

0 100 200 300 400 500 600 700 800 900 1000 m

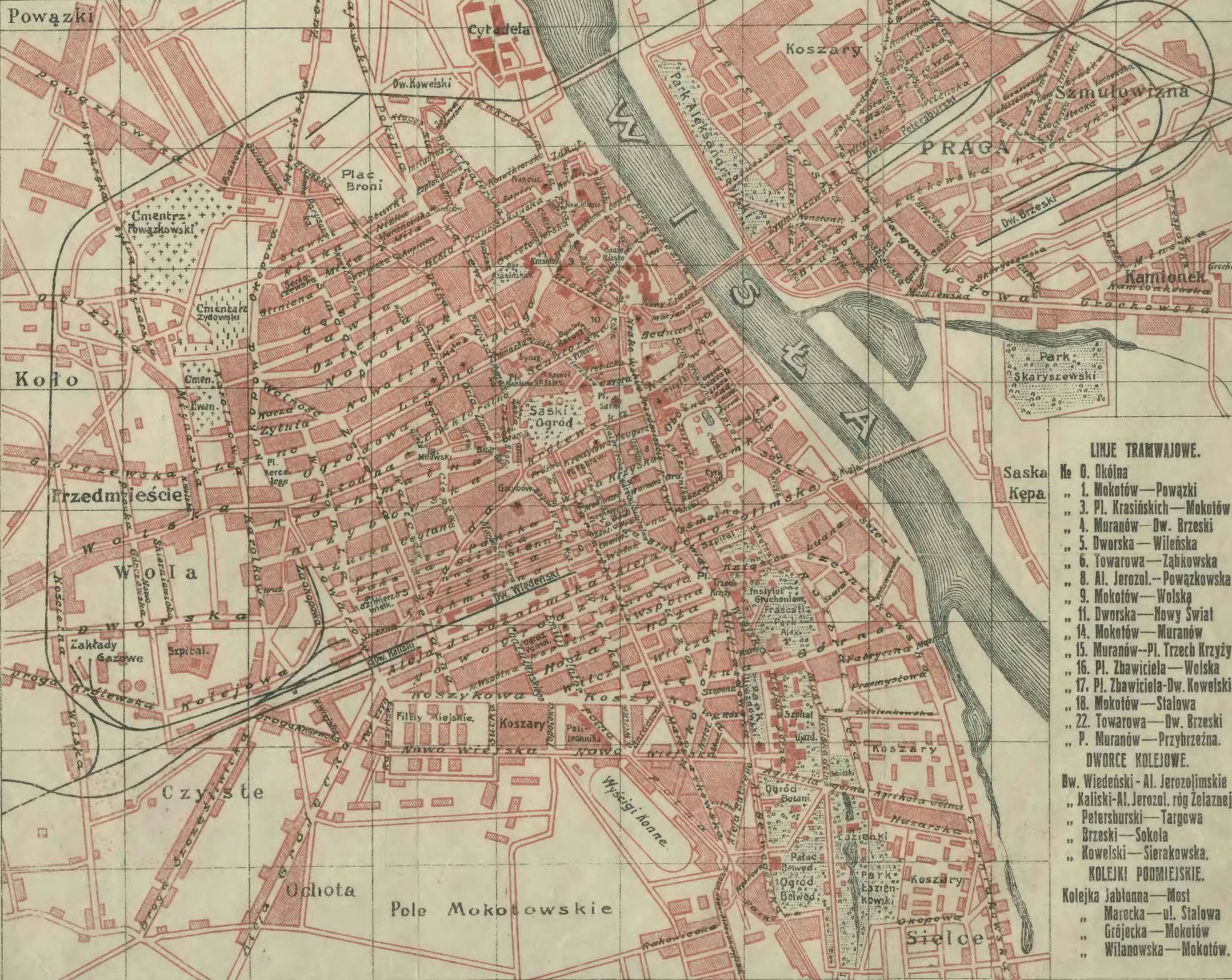
0 100 200 300 400 500 600 700 800 900 1000 m

0 100 200 300 400 500 600 700 800 900 1000 m

0 100 200 300 400 500 600 700 800 900 1000 m

0 100 200 300 400 500 600 700 800 900 1000 m

Jabłonna F Mława G Radymia K PETERSBURG



LINJE TRAMWAJOWE.

- № 0. Okólna
 - „ 1. Mokotów — Powązki
 - „ 3. Pl. Krasińskich — Mokotów
 - „ 4. Muranów — Dw. Brzeski
 - „ 5. Dworska — Wileńska
 - „ 6. Towarowa — Żąbkowska
 - „ 8. Al. Jerozol. — Powązkowska
 - „ 9. Mokotów — Wolska
 - „ 11. Dworska — Nowy Świat
 - „ 14. Mokotów — Muranów
 - „ 15. Muranów — Pl. Trzech Krzyży
 - „ 16. Pl. Zbawiciela — Wolska
 - „ 17. Pl. Zbawiciela — Dw. Kowelski
 - „ 18. Mokotów — Stalowa
 - „ 22. Towarowa — Dw. Brzeski
 - „ P. Muranów — Przybrzeżna.
- DWORCE KOLEJOWE.**
- Bw. Wiedeński — Al. Jerozolimskie
 - „ Kaliski — Al. Jerozol. róg Żelaznej
 - „ Petersburski — Targowa
 - „ Brzeski — Sokola
 - „ Kowelski — Sierakowska.
- KOLEJKI PODMIEJSKIE.**
- Kolejka jabłonna — Most
 - „ Marecka — ul. Stalowa
 - „ Grójecka — Mokotów
 - „ Wilanowska — Mokotów.