


24576 24458.


G. U. S.

G I E Ł D A
ZBOŻOWO-TOWAROWA w WARSZAWIE

SPRAWOZDANIE
Z DZIAŁALNOŚCI GIEŁDY
ZBOŻOWO-TOWAROWEJ
W WARSZAWIE
za lata: 1934, 1935 i 1936.



WARSZAWA
1937



24576

G. U. S.

GIEŁDA ZBOŻOWO-TOWAROWA w WARSZAWIE.

SPRAWOZDANIE
Z DZIAŁALNOŚCI GIEŁDY
ZBOŻOWO-TOWAROWEJ W WARSZAWIE
za lata: 1934, 1935 i 1936.



BIBLIOTEKA
BIURO GIEŁDY STATYSTYCZNEJ


WARSZAWA
1937

2.0.2

8.1.18



Ś. P. ZYGMUNT CHRZANOWSKI
ur. 1872 r. – um. 1936 r.



Ś. P. ZYGMUNT CHRZANOWSKI
PIERWSZY PREZES I ORGANIZATOR GIELDY ZBOŻOWO-TO-
WAROWEJ W WARSZAWIE.
PREZES RADY ZWIĄZKU GIELD ZBOŻOWO-TOWAROWYCH
W POLSCE.

Koniec roku 1936 przyniósł ciężką i niepowetowaną stratę naszej Instytucji.

Nieubłagana śmierć wyrwała nam Prezesa, który był jednym z głównych inicjatorów powstania Giełdy Zbożowo-Towarowej w Warszawie. Organizował ją, wkładał zapał pracy, wnosił serce, wielki rozum i doświadczenie życiowe.

Wielkim taktem i jasnym promieniem Swego wrodzonego uroku w obcowaniu z ludźmi wytwarzał atmosferę zaufania, harmonii i pogody, łącząc interesy produkcji, handlu, przemysłu i konsumentów, reprezentowanych w składzie członków Giełdy.

Szlachetnością charakteru, prawością, żywotnością umysłu i bezstronnym sądem jedną sobie powszechny postuch, szacunek i miłość.

Wnosił nowe myśli, będąc źródłem niewyczerpanej inicjatywy, ożywiał bieg naszej działalności, stawiając pracę zawodową na wysokim poziomie wymagań obywatelskich.

Ubył wielki obywatel, niez mordowany pracownik, gorący patriota, niespożytej energii działacz.

Ś. p. Zygmunt Chrzanowski żył lat 64. Urodził się w Ziemi Podlaskiej w majątku Dziadkowskie. Syn ś. p. Bolesława i Heleny z Dmochowskich.

Po ukończeniu gimnazjum w Warszawie kształcił się w Taborze w czeskiej Akademii rolniczej. Powróciwszy do kraju, poświęca się gospodarowaniu na roli, z którą zresztą nie rozstaje się do końca życia, pomimo licznych innych zajęć.

Zapał do handlu i pracy społecznej na szerszą skalę najpierw ściga ś. p. Chrzanowskiego do objęcia kierownictwa Syndykatu Rolniczego w Siedlcach. Stąd przenosi się na teren szerszej pracy do Warszawy, gdzie jako dyrektor naczelny Warszawskiego Syndykatu Rolniczego, a następnie współtwórca Kooperolnej i Spółki Akcyjnej Handlu Ziemiopłodami doprowadza te instytucje do wielkich rozmiarów i znacznych obrotów.

Kryzys finansowy, jaki zapanował w kraju, a szczególnie bolesny w rolnictwie, unicestwił jednak ogrom pracy i energii włożonej w te placówki.

Niezależnie od handlu ś. p. Chrzanowski poświęcił wiele czasu pracom obywatelskim. Brał czynny udział w C. T. R. i w Komitetach Obywatelskich w czasie wojny. W okresie tworzenia się Państwa Polskiego zasiadał jako minister spraw wewnętrznych w gabinecie premiera Świeżyńskiego. Po założeniu Banku Polskiego zostaje obrany członkiem jego Rady, następnie kieruje Elewatorami, zostaje radcą okręgowym Tow. Kredytowego Ziemskiego w Warszawie, bierze czynny udział w tworzeniu Związku producentów jęczmienia browarnego, zasiada w sądach obywatelskich Związku Ziemian, gorliwie zajmuje się Związkiem rolników z wyższym wykształceniem.

Wszędzie wykazuje niesłychaną ruchliwość i pracowitość, żywotność i chęć służenia dobrej sprawie.

Aż do ostatnich dni swego pracowitego żywota ś. p. Prezes Zygmunt Chrzanowski specjalne zainteresowanie okazuje Gieldzie Zbożowo-Towarowej.

Zżył się z tą pracą i do Gieldy przywiązywał duże znaczenie handlowe i społeczno-ekonomiczne. Od chwili powstania Gieldy służył jej jako organizator i Prezes swoją wiedzą, doświadczeniem i głęboką znajomością handlu.

Gieldzie poświęcił wiele czasu i energii, interesował się każdym przejawem jej życia, radował Go rozwój naszej instytucji.

Członkowie Gieldy żyli się ze swoim Prezesem, który jej przewodniczył przez lat 15-cie. Czcili Go wysoko, miłowali szczerze.

Tem ciężiej rozstawać się wypadło z Przewodnikiem tak dużej miary, z działaczem tak znacznych zasług, obywatelem tak wielkiego serca i umysłu.

Cześć Jego świetlanej pamięci!

Ś. P. STANISŁAW WITKOWSKI

Z grona Rady Giełdowej ubył tragicznie zmarły dnia 9 sierpnia 1936 r. ś. p. Stanisław Witkowski, dyrektor P. Z. P. Z., przeżywszy lat 42.

Zmarły ś. p. Witkowski piastował mandat członka Komisji Rozjemczej od 1931 r. i członka Rady Giełdowej od 1933 r. Jako wybitny znawca spraw giełdowych i handlu zbożowego, zawsze pełen czynu i inicjatywy, przyjmował bardzo czynny udział we wszystkich pracach giełdy i na zajmowanych stanowiskach czy sędziego, czy radcy giełdowego położył niezapomniane zasługi dla rozwoju naszej instytucji. Cieszył się dzięki osobistym zaletom wielkim uznaniem i szczerą sympatią wszystkich, którzy się z nim stykali, to też pozostawił po sobie wśród społeczeństwa i środowiska giełdowego powszechny żal i szacunek.
Cześć Jego pamięci!

Ś. P. EWARYST WOJEWÓDZKI

W dniu 3 kwietnia 1937 r. rozstał się z tym światem ś. p. Ewaryst Wojewódzki, makler przysięgły Giełdy Zbożowo-Towarowej w Warszawie, przeżywszy lat 82.

Piastując urząd maklera przysięgłego od chwili założenia Giełdy, t. j. od 1921 r., zmarły dał się poznać jako człowiek nieskazitelnego charakteru, o wielkim poczuciu obowiązku, sumienności i akuracności, to też dzięki swym zaletom zjednał sobie powszechny szacunek i uznanie zarówno wśród władz giełdowych, jak i ogółu członków Giełdy.

W zmarłym instytucja nasza straciła wielce cennego maklera przysięgłego i współpracownika.

Cześć Jego pamięci!

Rok sprawozdawczy 1936 zamykamy przeświadczeniem, że okres najcięższych przeżyć gospodarczych w naszym państwie mamy już po za sobą i że choć powoli, ale stopniowo zaczynamy wchodzić na drogę ogólnej poprawy sytuacji ekonomicznej kraju, której pierwszym warunkiem pomyślności musi być opłacalność produkcji.

Notowania Giełdy zbożowo-towarowej, instytucji z natury rzeczy blisko związanej z podstawowym działem wytwórstwa krajowego — z rolnictwem, a także złączonym z nim przemysłem przetwórczym i handlem ziemioplodami, są najbardziej żywym odzwierciedleniem istotnego poziomu cen i skali obrotów. W naszych cedułach giełdowych mamy wierny obraz wahań cen, a wraz z nimi zmian, dokonywujących się w dochodzie społecznym, produkcji roślinnej w przemyśle i handlu.

Rok kalendarzowy 1936, w zależności od wielostronnych wpływów konjunkturalnych, nie daje jeszcze jednolitej harmonijnej linii stabilizowanego poziomu cen. Duże wahania zaznaczają się w zestawieniach comiesięcznych, przyczym odskoki bywają nierównomierne dla każdego z podstawowych czterech rodzajów zbóż.

W pierwszych trzech miesiącach roku sprawozdawczego przeciętny poziom cen żyta był jeszcze niższy od notowań z takiegoż okresu 1935 r. Dla jęczmienia przez pierwszych 7 miesięcy poziom cen utrzymał się niższy od tegoż okresu 1935 r. Za to pszenica przez cały rok sprawozdawczy miała ceny wyższe od roku poprzedniego, owies zaś utrzymywał się bądź na najmniej zmiennym poziomie, bądź wykazywał pewną zwyżkę cen.

Wybitniejsza tendencja zwyżkowa dla wszystkich gatunków zbóż uwydatniała się w ostatnim kwartale roku sprawozdawczego. Dla tego średnia przeciętna roczna cena zbóż nie dawałaby pełnego obrazu sytuacji, wobec wielkich fluktuacji, zachodzących w poszczególnych miesiącach.

W każdym bądź razie bardziej stabilizowane widoki mocniejszej tendencji handlowej uwiadcniają się dopiero w drugiej połowie roku sprawozdawczego.

Na rynkach zbożowych wpływ decydujący wywarła wytworzona sytuacja państw eksportujących, szczególnie amerykańskich. Zmniejszone urodzaje krajów wywożących zboże na rynki światowe pomniejszyły zapasy ziarna do skali niższej od lat przedkryzysowych. Ożywione zaś zakupy zboża ze strony państw dozbrających się w Europie zwiększyły znacznie transakcje ponad zwykłą konsumpcję normalną. Poza tym gorszy urodzaj w niektórych krajach importujących, a zwłaszcza we Włoszech, Niemczech i we Francji, wreszcie ogólny wzrost cen surowców i powszechne

ożywienie się produkcji przemysłowej na całym świecie, a co z tym idzie zmniejszenie bezrobocia i w konsekwencji znaczny wzrost konsumpcji ludzkiej i zwierzęcej, miały stały wpływ na zwykłe kształtowanie się koniunktury dla płodów rolnych.

Tym się tłumaczy zwyżka cen zboża na rynkach światowych, która w ciągu roku kalendarzowego zagranicą zaznaczyła się wydatnym wzrostem.

Zestawienie przeciętnych cen pszenicy w początku i końcu roku 1936 na czterech najważniejszych światowych giełdach zbożowo-towarowych dobitnie ilustruje zwyżkę:

	s t y c z e ń		g r u d z i e ń	
Chicago	84 ¹ / ₈	cnts. za bush		139
Winnipeg	73 ⁵ / ₈	" " "		128 ¹ / ₂
Liverpool	5.4 ³ / ₄	shil za lbs.		9.8 ¹ / ₄
Rotterdam	4.45	hfl. za 100 kg.		8.07 ¹ / ₂

Analogicznie mniej więcej przedstawia się zestawienie porównawcze cen u nas na najważniejsze zboża na rynku warszawskim:

	s t y c z e ń		g r u d z i e ń	
pszenica	20.50	zł.	26.25	zł.
żyto	12.25	"	20.—	"
jęczmień brow.	16.—	"	26.50	"
owies	14.—	"	16.75	"

W Polsce na ogólną sytuację zbożową wpływ nie miał wywierająco nie tylko położenie rynków zagranicznych, ale i polityka państwa, zmierzająca do dość forsownego popierania hodowli i przetworów zwierzęcych. Przy urodzaju za ledwie średnim wzrost pogłowia zwierzęcego w kraju i bardziej intensywne żywienie inwentarza wpłynęło na znaczne powiększenie konsumpcji artykułów roślinnych, a tem samem na zmniejszenie się podaży zboża na rynkach, co z kolei nie mogło pozostawać bez wpływu na kształtowanie się cen zboża na rynkach krajowych.

Ten stan rzeczy znajduje odbicie w zestawieniach porównawczych obrotów naszej giełdy. W roku sprawozdawczym 1936, w stosunku do dwóch lat poprzednich, widzimy spadek cyfry ton nabywanego towaru.

Kiedy w r. 1936 suma obrotów w tonach wyraziła się w cyfrze 624, 766, w roku 1935 wynosiła prawie o 72 tys. ton więcej i dosięgała 696, 724 ton, kiedy w roku 1934 dochodziła do 858, 889 ton.

Pomimo spadku na Giełdzie naszej obrotów w tonach, rok 1936 wykazuje wyższą wartość w złotych nabytego towaru w stosunku do r. 1935 o z górą 5¹/₂ mil. zł., co wyraźnie obrazuje wzrost cen artykułów rolniczych w okresie sprawozdawczym.

Jeżeli pomimo zwyżki cen na rynkach krajowych eksport ziemiopłodów nie osłabł i wydatnie ożywił nadal nasz bilans handlowy, zawdzięczać to wypada utrzymanym jeszcze w tym okresie przepisom o zwrocie ceł, na poziomie wprawdzie od lipca nieco zmniejszonym (o 1 zł. za 100 kg.), ale wynoszącym jeszcze po 5 zł. od kwintala wywożonego zagranicę zboża.

W drugim półroczu 1936 r. zaznaczył się wprawdzie, w porównaniu do tego okresu 1935, spadek eksportu pszenicy i owsa, ale widzimy wzmoczony wywóz żyta, jęczmienia i mąki, zarówno pszennej, jak i żytniej.

W dniu 15 grudnia nastąpiło wypowiedzenie zwrotu ceł z terminem 3-y miesięcznym, t. j. od 15 marca 1937 r., jednakże dalsza wyżka cen zboża na rynkach zagranicznych zniwelowała wpływ tego zarządzenia na poziom cen krajowych i spodziewana niżka cen zboża nie nastąpiła, do czego niewątpliwie przyczynił się również fakt, że rok sprawozdawczy kończyliśmy znacznie zmniejszonymi zapasami ziarna.

Sprawozdanie statystyczne naszej giełdy w roku 1936 uwydatnia dokonywane się przemiany w transakcjach pod wpływem wzrostu cen. Suma ton towaru w obrocie maleje, wartość natomiast w pieniądzech rośnie i, jednocześnie — rzecz bardzo znamienna — liczba odnotowanych transakcji wzrasta się w roku sprawozdawczym prawie o 9 tys. w porównaniu do r. 1935, co wskazuje na kurczącą się skalę rozmiarów poszczególnych obrotów towarowych, co należy tłumaczyć tym, że wobec silnego wzrostu cen ziemiopłodów i ich przetworów zarówno w handlu zbożowym, jak i przemyśle przetwórczym dał się odczuć brak środków obrotowych i dlatego sprawa zaopatrzenia w środki obrotowe przez rozszerzenie kredytów dla potrzeb młynów, piekarstwa i kupiectwa zbożowego wydaje się postulatem wysoce aktualnym.

Dalszy rozwój kształtowania się cen na rynkach wiązać się będzie nietylko z koniunkturą handlową i stanem urodzajów światowych, ale i z polityką gospodarczą, obraną przez nasze państwo.

Poprawa w przemyśle, uruchomienie robót publicznych na poważniejszą skalę niewątpliwie będzie miała wpływ na konsumcję wewnętrzną, zachowanie zaś lub skasowanie zwrotu ceł i udzielanie we właściwym czasie kredytów zbożowych, a także dalsze ustosunkowanie się państwa do popierania hodowli, nie może pozostawać bez wydatnego skutku na kształtowanie się ceny ziemiopłodów na rynku krajowym. Od skali tych posunięć w niemałej mierze uzależnione jest dalsze kształtowanie się cen w rolnictwie.

Ale, aby zapewnić i utrwalić stabilizację poprawy sytuacji w rolnictwie, należy stworzyć wszechstronne pomyślnie warunki pracy gałęzi ściśle z produkcją związanych, a więc należytego rozwoju przemysłu i opłacalności krajowego handlu zbożowego.

W tych dziedzinach pracy ostatnie lata przesileń pospodarczych poczyniły szczyt bardzo dotkliwy i dopiero ostatnio daje się zauważyć zwrot ku lepszemu, zarówno bowiem prywatny handel zbożowy, jak i spółdzielczy, stan jego oraz prężność uległy w okresie sprawozdawczym poprawie.

Obiaw ten dał się zaobserwować zwłaszcza, jeśli chodzi o ostatnie dwa lata, w zwiększonym udziale w eksporcie zbóż i jego przetworów firm prywatnych i spółdzielczych oraz młynów handlowych i słodowni.

Rada Giełdowa.

Skład Rady Giełdowej w okresie sprawozdawczym był mniejszy o przeszło $\frac{1}{3}$, a zastępców o $\frac{3}{4}$ od stanu normalnego na skutek niemożności przeprowadzenia w ciągu ostatnich trzech lat wyborów i przedstawiał się następująco: prezes Z. Chrzanowski, wiceprezesi: St. Barcikowski, H. Grasberg i W. Mińkiewicz; członkowie: St. Buszczyński, B. Mrożewski, J. Nijak, W. Przedpełski, M. Rutkowski, D. Szpiro, A. Truskier, St. Witkowski, i St. Zaniewski oraz zastępca M. Rotsztein.

W tym składzie Rada Giełdowa w roku 1936 odbyła cały szereg posiedzeń plenarnych, załatwiając poza pracami bieżącymi wiele doniosłych dla życia giełdowego spraw.

Z ważniejszych prac Rady Giełdowej i wyłonionych z niej Komisji Regulaminowej, Kwalifikacyjnej i Standartowej, poza stałym dyżurem na zebraniach giełdowych i udziałem na zebraniach Komisji Notowań, wymienić należy:

1) prace nad projektem rozporządzenia Ministra Przemysłu i Handlu o prawach i obowiązkach maklerów przysięgłych przez zgłoszenie do powyższego projektu całego szeregu wniosków, które z kolei przyjęte zostały przez Związek Giełd i włączone do omawianego projektu,

2) opracowanie regulaminu wyborczego pierwotnie jako regulaminu, który miał obowiązywać na wszystkich giełdach krajowych, ze względu jednak na istniejące na giełdach różnice strukturalne złożony następnie przez Radę Giełdową p. Ministrowi Przemysłu i Handlu do zatwierdzenia, jako regulaminu wyborczy Giełdy warszawskiej,

3) zmianę niektórych przepisów regulaminu giełdowego, a zwłaszcza § 20 regulaminu, w kierunku dostosowania przepisów tego paragrafu do wymogów życia i obrotu giełdowego,

4) w związku ze zniesieniem ograniczeń w przemiale pszenicy i żyta Rada Giełdowa opracowała projekt ogólnopolskich standartów dla mąki żytniej, uwzględniających potrzeby wszystkich dzielnic, oraz uzupełniające standarty dla mąki pszennej. Standarty te przyjęte zostały przez Związek Giełd i zatwierdzone przez Ministerstwo Przemysłu i Handlu,

5) przeprowadzenie dokładnych badań nad jakością zbóż z poszczególnych terenów objętych zasięgiem Giełdy warszawskiej, których wynikiem było opracowanie przez Komisję Standartową, zatwierdzonych następnie przez Radę Giełdową, standartów dla zbóż chlebowych na rok gospodarczy 1936/1937.

Mając na uwadze niższą jakość zbóż w sezonie 1936/37 r. na terenie działalności Giełdy warszawskiej obniżono nieco standarty pod względem ciężaru gatunkowego na wszystkie zboża. Przy ustalaniu standartów dla jęczmienia browarnego zostosowano po raz pierwszy przy jego określeniu jako jedną z zasadniczych cech zawartość %-wą ziarn I i II numeru, t. j. ziarn o średnicy wwyż 2,5 mm. przy maksymalnej zawartości ziarn pozostałych do 5%. Ponadto zmodyfikowano nieco tabelę potrażeń za nadmierne zanieczyszczenie.

Uchwalone standarty na rok 1936/1937 przedstawiają się następująco:

- I. Dla żyta:** Ekportowe o wadze 706/712 g/l
I standart o wadze 693 g/l
II standart o wadze 681 g/l

Przy mniejszej wadze żyta bonifikata ze strony sprzedawcy na rzecz kupującego powinna wynosić:

przy wadze mniejszej do	4 g/l	włączn.	—0%	ceny umówionej
" " " powyżej 4 do 8 g/l	"	"	—1%	" "
" " " " 8 do 12 g/l	"	"	—1½%	" "
" " " " 12 do 16 g/l	"	"	—2%	" "
" " " " 16 do 20 g/l	"	"	—3%	" "
" " " " 20 do 24 g/l	"	"	—4%	" "
" " " " 24 do 28 g/l	"	"	—5%	" "

Przy życie eksportowym bonifikatę z tytułu mniejszej wagi oblicza się od wagi przeciętnej.

Żyto powinno być zdrowe i pochodzić ze zbioru ostatniego roku.

Żyto jest zepsute, jeżeli posiada nienaturalny (zły lub przykry) zapach, jest zagrznane lub zawiera widoczne szkodniki zbożowe, pleśniaki i t. p.

Dopuszczalna wilgotność żyta eksportowego nie może przekraczać 17%; żyto o wilgotności ponad 17% może być nieprzyjęte przez odbiorcę.

Dopuszczalna wilgotność żyta I i II standardu nie może przekraczać 18% z tym, że za każde rozpoczęte $\frac{1}{4}$ ponad 17% wilgotności kupującemu przysługuje $\frac{1}{2}\%$ bonifikaty ceny umówionej.

Dopuszczalne zanieczyszczenie nie może przekraczać 3%, w czym:

a) różne szkodliwe i mineralne najwyżej — 1%
w czym sporyszu najwyżej 0,1%
mineralnych 0,5%

b) zbożowe (uszkodzone, pośląd i t. p.)
oprócz pokruszonych oraz ziarn jęczmienia najwyżej — 3%.

Ilość ziarna pokruszonego ponad 2% oraz porośniętego ponad 2% zalicza się do tych zanieczyszczeń.

Dopuszczalna domieszka ziarn pszenicy nie może przekraczać 5%.

II. Dla pszenicy:

I. Jednolita o wadze 748 g/l

II. Zbierana o wadze 737 g/l.

Przy mniejszej wadze pszenicy bonifikata ze strony sprzedawcy na rzecz kupującego powinna wynosić:

przy wadze mniejszej do	4 g/l włącz.	—0%	ceny umówionej
" " " powyżej	4 do 7 g/l	—1%	" "
" " " " "	7 do 10 g/l	—1 $\frac{1}{2}$ %	" "
" " " " "	10 do 14 g/l	—2%	" "
" " " " "	14 do 18 g/l	—3%	" "
" " " " "	18 do 22 g/l	—4%	" "
" " " " "	22 do 25 g/l	—5%	" "

Pszenica powinna być zdrowa i pochodzić ze zbioru ostatniego roku.

Pszenica jest zepsuta, jeżeli posiada nienaturalny (zły lub przykry) zapach, jest zagrznana lub zawiera widoczne szkodniki zbożowe, śnieć, pleśniaki i t. p.

Dopuszczalna wilgotność pszenicy nie może przekraczać 17%.

Zanieczyszczenie nie może przekraczać:

w pszenicy jednolitej — 3%
" " zbieranej — 4%

w czym:

a) różne szkodliwe i mineralne najwyżej — 1%
w czym mineralne najwyżej 0,5%

b) zbożowe (uszkodzone, pośląd i t. p.)
oraz ziarna żyta, jęczmienia
w pszenicy jednolitej najwyżej — 2%
" " zbieranej najwyżej — 3%

Ilość ziarna pokruszonego ponad 2% oraz ziarn porośniętych ponad 2% zalicza się do tych zanieczyszczeń.

III. Dla owsa:

Eksportowy o wadze 478/488 g/l

I standart o wadze 460 g/l

II standart o wadze 435 g/l

Przy mniejszej wadze bonifikata ze strony sprzedawcy na rzecz kupującego powinna wynosić:

przy wadze mniejszej do	4 g/l	włącz.	—0%	ceny umówionej
" " " powyżej 4 do 8 g/l	"	"	—1%	" "
" " " " 8 do 12 g/l	"	"	—1 ¹ / ₂ %	" "
" " " " 12 do 16 g/l	"	"	—2%	" "
" " " " 16 do 20 g/l	"	"	—3%	" "
" " " " 20 do 23 g/l	"	"	—4%	" "
" " " " 23 do 26 g/l	"	"	—5%	" "

Przy owsie eksportowym bonifikatę z tytułu mniejszej wagi oblicza się od wagi przeciętnej.

Owies powinien być zdrowy i pochodzić ze zbioru ostatniego roku.

Owies jest zepsuty, jeżeli posiada nienaturalny (zły lub przykry) zapach, jest zagrzybiony lub zawiera widoczne szkodniki zbożowe, pleśniaki, głoźnie i t. p.

Ziarna owsa zielone lub pozbawione łuski zalicza się do zdrowych.

Dopuszczalna wilgotność w owsie nie może przekraczać 17%.

Dopuszczalny do dostawy jest owies lekko zadeszczony, a owies II standardu zadeszczony i z ciemnymi końcami.

Dopuszczalne zanieczyszczenie w owsie nie może przekraczać 3,5%, w czym:

1) mineralne najwyżej — 0,5%

2) szkodliwe dla zdrowia najwyżej — 1%.

U w a g a ! Obcych ziarn zbożowych i pastewnych (z wyjątkiem łubinu), ziarn pustych, łusek razem do 5% nie zalicza się do zanieczyszczeń.

Ilość ziarna porośniętego ponad 1% zalicza się do zanieczyszczeń.

IV. Dla jęczmienia:

I. Browarny o wadze 678/684 g/l

II. Jęczmień o wadze 673/678 g/l

III. Jęczmień o wadze 649 g/l

IV. Jęczmień o wadze 620,5 g/l

Jako jęczmień browarny rozumie się jęczmień, zawierający 75% ziarn o średnicy 2,5 mm wzwyż, t. j. I i II numeru, i nie więcej jak 5% pośladu.

Dopuszczalny do dostawy jest jęczmień browarny, zawierający mniej niż 75% ziarn I i II numeru, jednak nie mniej jak 71,5%.

Za mniejszą zawartość ziarn I i II numeru bonifikata ze strony sprzedawcy na rzecz kupującego powinna wynosić:

przy mniejszej zawartości od	0,5 do 1%	—1%	ceny umówionej
" " " " 1,1 do 1,5% <td>"</td> <td>—1,75%</td> <td>" "</td>	"	—1,75%	" "
" " " " 1,6 do 2% <td>"</td> <td>—2,5%</td> <td>" "</td>	"	—2,5%	" "
" " " " 2,1 do 2,5% <td>"</td> <td>—3,25%</td> <td>" "</td>	"	—3,25%	" "
" " " " 2,6 do 3% <td>"</td> <td>—4%</td> <td>" "</td>	"	—4%	" "
" " " " 3,1 do 3,5% <td>"</td> <td>—5%</td> <td>" "</td>	"	—5%	" "

Przy mniejszej wadze jęczmienia browarnego bonifikata ze strony sprzedawcy na rzecz kupującego powinna wynosić:

przy mniejszej wadze	do 4 g/l	włącz.	—0%	ceny umówionej
" " "	powyżej 4 do 8 g/l	"	—1 $\frac{1}{2}$ %	" "
" " "	" 8 do 10 g/l	"	—1%	" "
" " "	" 10 do 14 g/l	"	—1 $\frac{1}{2}$ %	" "
" " "	" 14 do 17 g/l	"	—2%	" "

Przy mniejszej wadze jęczmienia II, III i IV standardu bonifikata ze strony sprzedawcy na rzecz kupującego powinna wynosić:

przy wadze mniejszej	do 4 g/l	włącz.	—0%	ceny umówionej
" " "	powyżej 4 do 8 g/l	"	—1 $\frac{1}{2}$ %	" "
" " "	" 8 do 10 g/l	"	—1%	" "
" " "	" 10 do 14 g/l	"	—1 $\frac{1}{2}$ %	" "
" " "	" 14 do 17 g/l	"	—2%	" "
" " "	" 17 do 20 g/l	"	—3%	" "
" " "	" 20 do 23 g/l	"	—4%	" "
" " "	" 23 do 26 g/l	"	—5%	" "

Przy jęczmieniu browarnym i jęczmieniu o wadze 673/678 g/l bonifikatę z tytułu mniejszej wagi oblicza się od wagi przeciętnej.

Jęczmień powinien być zdrowy, dojrzały, dobrze oczyszczony i pochodzić ze zbioru ostatniego roku.

Jęczmień jest zepsuty, jeżeli posiada nienaturalny (zły lub przykry) zapach, jest zagrzybiony lub zawiera widoczne szkodniki zbożowe, głównie, pleśniaki i t. p.

Dopuszczalna wilgoć nie może przekraczać 17%.

Dopuszczalne zanieczyszczenie nie może przekraczać:

- 1) w jęczmieniu browarnym i o wadze 673/678 g/l (standart I i II) — 3 $\frac{0}{10}$
- 2) w jęczmieniu o wadze 649 g/l (standart III) — 4 $\frac{0}{10}$
- 3) w jęczmieniu o wadze 620,5 g/l (standart IV) — 6 $\frac{0}{10}$

w czym:

- a) różne szkodliwe i mineralne — 1 $\frac{0}{10}$
w czym mineralnych nie wyżej 0,5%
- b) zbożowe (połówki, poślad, uszkodzone i t. p) oraz ziarna owsa lub jadalnych strączkowych
 - w jęczmieniu standart I i II najwyżej — 2 $\frac{0}{10}$
 - w jęczmieniu standart III " — 3 $\frac{0}{10}$
 - w jęczmieniu standart IV " — 5 $\frac{0}{10}$

Ilość ziarna porośniętego ponad 1 $\frac{0}{10}$ zalicza się do zanieczyszczeń.

V. Dopuszczalne odchylenia:

Zboże, zawierające zanieczyszczenie ogółem ponad określoną w standardach normę oprócz zanieczyszczeń szkodliwych i mineralnych, może być przyjmowane pod warunkiem potrącenia z ceny wg. następującej skali:

Zanieczyszczenia ponad normę w ilości ‰	Potrącenia z ceny w ‰
0,5	0,5%
od 0,6 do 1	1%
• 1,1 " 1,5	2%
• 1,6 " 2	3 $\frac{0}{10}$
• 2,1 " 2,5	4 $\frac{0}{10}$
• 2,6 " 3	5 $\frac{0}{10}$

VI. Siemie lniane:

Czystość basis 90%, z tem, że odbiorca obowiązany jest przyjąć towar o czystości mniejszej aż do 85%; przy większym zanieczyszczeniu towar może być nieprzyjęty. Lniankę zalicza się do zanieczyszczeń. Zanieczyszczenie ciałami mineralnymi do 1% uważa się za dopuszczalne.

Przy zanieczyszczeniu wyższym ciałami mineralnymi, najwyżej jednak do 3%, towar musi być przyjęty, jednak za nadwyżkę zanieczyszczenia nabywca otrzymuje bonifikatę procentową w podwójnej wysokości.

Zawartość wilgoci ustala się na 13%, nabywca jednak obowiązany jest przyjąć towar i o większej zawartości wilgoci, nie wyżej jednak niż 15%. Za nadwyżkę wilgoci ponad 13% należy się odbiorcy bonifikata procentowa.

Nie nadaje się do dostawy towar: spleśniały, zagrany, przepalony, stęchły, o niewłaściwym zapachu.

VII. Rzepaki:

Dopuszczalne zanieczyszczenie nie może przekraczać 3%, w czym zanieczyszczeń mineralnych najwyżej 0,5%. Dopuszczalna domieszka rzepaku letniego nie może przekraczać 5%. Zawartość wilgoci ustala się na 11%, nabywca jednak obowiązany jest przyjąć towar i o większej zawartości wilgoci, nie wyżej jednak niż 13%. Za nadwyżkę wilgoci ponad 11% należy się odbiorcy bonifikata procentowa.

Nie nadaje się do dostawy towar z domieszką rzepaku dzikiego, hardryku, ognichy, oraz towar stęchły, spleśniały, zagrany.

VIII. Konopie:

Minimalna czystość 95%. W dopuszczalnym 5%-owym zanieczyszczeniu może być najwyżej 0,5% zanieczyszczeń mineralnych. Ziarna zielone, niedojrzałe zalicza się do zanieczyszczeń.

Dopuszczalną zawartość wilgoci ustala się na 11%, konopie o zawartości wilgoci ponad 11% do 12% winny być przyjęte z bonifikatą 1%.

Nie nadaje się do dostawy towar o zawartości wilgoci ponad 12%, stęchły, spleśniały lub zagrany.

IX. Gorczyca:

Przy transakcjach bez próby rozumie się gorczycę suchą, zdrową, dojrzałą, koloru żółtego.

Nie nadaje się do dostawy gorczyca stęchła, spleśniała lub zagrana, zawierająca więcej niż 3% zanieczyszczeń, w tem 0,5% mineralnych, i zawierająca więcej niż 3% czarnej gorczycy.

U w a g a ! Zastawy Kolejowe:

O ile przy zawieraniu transakcji strony nie umówiły się inaczej, należy potrącić z wagi ładunku rzeczywistą wagę zastawów, płacąc dostawcy za zastawy zł. 2.50 od wagonu.

6) Unormowanie dotychczas nieobjętej żadnymi przepisami dziedziny handlu ziemniakami przez przyjęcie za obowiązujące dla giełdy warszawskiej norm jakościowych dla ziemniaków, zamieszczonych w poznańskich „Warunkach dla handlu Ziemniakami“.

24458/8.0.2

7) Prace pod przewodnictwem wiceprezesa Rady Giełdowej p. H. Grasperga Komisji Kwalifikacyjnej, która w okresie sprawozdawczym odbyła 39 posiedzeń, kwalifikując na członków Giełdy 21 firm, na stałych uczestników z prawem „Kupna — Sprzedaży” 352 i z prawem „kupna” 483 firmy.

8) Niezależnie od tego Rada Giełdowa brała b. czynny udział przez swych przedstawicieli w pracach Związku Giełd nad opracowaniem jednolitych dla wszystkich giełd regulaminów giełdowych, a mianowicie regulaminu Komisji Dyscyplinarnej i Odwoławczej, regulaminu Komisji Notowań, oraz regulaminu przyjmowania członków i uczestników giełdy.

W toku zaś są prace nad resztą regulaminów, przewidzianych w rozporządzeniu o organizacji giełd i w statucie giełdowym.

Wymieniając prace Rady Giełdowej, wspomnieć należy o działalności Prezydjum Rady Giełdowej, któremu Rada Giełdowa, opierając się na noweli do rozporządzenia o organizacji giełd, obowiązującej od 18.3.1935 r. przekazała cały szereg swych uprawnień. W związku z tym wiele z wyżej wymienionych prac Prezydjum Rady wykonało we własnym zakresie; ponadto Prezydjum Rady, jako Prezydjum Giełdy Urzędującej Związku Giełd, w wykonaniu uchwał powziętych przez Związek Giełd wystąpiło do władz i urzędów państwowych z całym szeregiem memorjałów i wniosków w najróżniejszych sprawach, a mianowicie:

- 1) do Głównego Urzędu Miar i Wag z wnioskiem o wprowadzenie w całym Państwie jednolitego typu sit do przesiewania jęczmienia, które podlegałyby legalizacji przez G. U. M.
- 2) Do Ministerstwa Skarbu w sprawie wydania przez Ministerstwo Skarbu okólnika, wyjaśniającego Izdom i Urzędowi Skarbowym, że przekroczenie warunków kupna-sprzedaży lub zmiana zwyczajów handlowych nie może być powodem do kwestjonowania kart umów giełdowych.
- 3) Do Ministerstwa Przemysłu i Handlu w sprawie ustalenia wzoru pieczęci z godłem państwowym dla Giełd Zbożowo-Towarowych w Polsce.
- 4) Do Ministerstwa Skarbu w sprawie zwolnienia transakcyj giełdowych, dokonywanych otrębami jęczmiennymi oraz wszelkiego rodzaju makuchami produkcji krajowej od podatku przemysłowego od obrotu oraz o zwolnienie kart umów giełdowych od opłaty stemplowej i t. p.

Komisja Rozjemcza.

Na ogólną ilość 39.569 transakcyj zawartych na giełdzie w ciągu okresu sprawozdawczego wpłynęło do Sądu Rozjemczego 93 sprawy sądowe, przedstawiające ogólną wartość powództwa 135.608,97 złotych. Najniższa suma powództwa wynosiła zł. 75.—, najwyższa zaś zł. 27.725. Przedmiotem transakcyj, na tle których powstały spory sądowe, były różne towary, dominowały jednak zboża chlebne i mąka oraz pasze. Powodem zaś sporu były w przeważającej liczbie wypadki nienależytego, względnie niezupełnie ścisłego wykonania zawartej umowy, rzadziej natomiast niedostarczenie towaru.

Dla rozpoznania powyższych 93 spraw odbyło się 120 posiedzeń sądowych.

Biorąc pod uwagę fakt, że w okresie sprawozdawczym skład Komisji Rozjemczej tak samo jak Rady Giełdowej, na skutek niemożności odbycia

wyborów w ciągu ostatnich 3 lat, był mocno zdekompletowany i lista członków Komisji Rozjemczej obejmowała zaledwie 18 nazwisk, wszyscy sędziowie przeciążeni byli nadmierną pracą. Przeciętnie na każdego sędziego wypadało 20 posiedzeń sądowych. Rekord pod względem ilości odbytych posiedzeń zdobyli pp. M. Rotsztein 46 posiedzeń, D. Szpiro 34, ś. p. St. Witkowski 29, J. Serrini 29, W. Mińkiewicz 23 i A. Sierawski 21, pozostali pp. sędziowie mieli za sobą 20 lub poniżej 20 posiedzeń sądowych.

Sposób załatwienia przez Sąd Rozjemczy spraw, jakie wpłynęły w ciągu okresu sprawozdawczego, przedstawia się następująco:

- a) wycofanie powództwa wobec pogodzenia się stron w czasie rozprawy sądowej nastąpiło w 30 wypadkach,
- b) wydanie wyroku zasądającego powództwo w całości lub w części nastąpiło w 30 sprawach i wreszcie
- d) 33 sprawy znajdują się w toku.

W większości wypadków wyroki Sądu, względnie ugody przed Sądem zawarte, były wykonane bez uciekania się do Sądu Państwowego o nadanie klauzuli wykonalności. Tam, gdzie to jednak nastąpiło, wykonanie wyroku załatwione było bez uciekania się do środków egzekucyjnych.

Skargi o uchylenie wyroku Sądu Rozjemczego do Sądu Państwowego zgłoszono w 1-ej sprawie.

Stosunkowo małą ilość spraw sądowych do ogólnej liczby zawartych transakcyj tłumaczyć należy z jednej strony należytym wywiązywaniem się kontrahentów ze swych zobowiązań, z drugiej zaś strony okolicznością, że w razie powstania sporu strony starały się w miarę możliwości nieporozumienia takie likwidować polubownie.

Komisje Notowań.

Komisje Notowań urzędowały codziennie z wyjątkiem sobót, niedziel i świąt. Ogółem odbyło się w okresie sprawozdawczym 247 posiedzeń Komisji, na których przewodniczyli dyżurni członkowie Rady, przyczym największą ilość razy przewodniczyli członkowie Prezydium Rady pp. H. Gräberg na 66 posiedzeniach i St. Barcikowski na 40 posiedzeniach, inni pp. członkowie Rady przewodniczyli przeciętnie po 15 razy.

Poza normalnym ustalaniem kursów giełdowych na artykuły objęte cedulą giełdową, Komisja Notowań, na wniosek zainteresowanych stron, ustaliła w 43 wypadkach ceny różnych zbóż w związku z niedostarczeniem towaru.

Komisja Rewizyjna.

Do składu Komisji Rewizyjnej na ostatnim Ogólnym Zgromadzeniu członków Giełdy wybrani zostali pp. Wł. Michniewicz, Inż. M. Zajdenmann, A. Sierawski, R. Ziegenhirte i A. Zonszajn.

W tym składzie Komisja Rewizyjna w dn. 20 stycznia 1937 r. przystąpiła do zbadania rachunkowości giełdy i bilansu za rok 1936, sporządzając ze swych czynności następujący protokół.

Protokuł
Komisji Rewizyjnej Giełdy Zbożowo-Towarowej w W-wie
z dn. 20 stycznia 1937 r.

Komisja Rewizyjna w osobach pp. Wł. Michniewicza, inż. M. Zajdenmanna, A. Sierawskiego i R. Ziegenhirtego przystąpiła w dn. 20.I.1937 r. do zbadania rachunków Giełdy Zbożowo-Towarowej w W-wie za r. 1936 i po szczegółowym rozpatrzeniu zestawienia „Dochodów i Wydatków“ oraz „Bilansu“ stwierdziła zgodność tych rachunków z księgą rachunkową i dowodami kasowymi, jak również prawidłowe prowadzenie rachunkowości.

Bilans w dniu 31.XII.1936 r. w aktywach i pasywach wykazuje sumę zł. 170.895,78 i rok sprawozdawczy zamknięty został nadwyżką w sumie zł. 36.008,40.

Komisja proponuje, aby nadwyżkę w sumie zł. 36.008,40 przelać na zwiększenie kapitału.

W końcu Komisja wnosi, aby Ogólne Zebranie Giełdy Zbożowo-Towarowej w W-wie zatwierdziło bilans i pokwitowało Radę Giełdową za rok 1936.

(—) Wł. Michniewicz, (—) Inż. M. Zajdenmann, (—) A. Sierawski
i (—) R. Ziegenhirte.

Sprawozdanie kasowe za rok 1936.

D o c h ó d	Prelimino- wano	Wpłynęło
Składki członków	27.000	28.076.20
Opłaty wejściowe	16.000	21.655.50
Cedula giełdowa	1.200	1.350.—
Komisja rozjemcza	3.000	4.950.38
Prowizja od obrotu	40.000	58.781.01
Różne	300	1.163.—
% % bankowe	2.500	5.212.77
	90.000	121.188.86
R o z c h ó d		
Kancelaryjne	2.000.—	2.800.11
Pensje i płace	45.000.—	45.902.90
Porto i prenumerata	2.000.—	2.094.—
Komorne, telefony, światło i opał	12.200.—	11.779.75
Druki i ogłoszenia		2.069.75
Zwrot opłat sądowych		110.91
Świadczenia socjalne	2.600.—	2.581.02
Nadzór Państwowy	5.200.—	4.954.87
Ofiary	2.500.—	4.065.—
Związek Giełd	750.—	828.15
Fundusz Prezesa	6.000.—	8.000.—
Razem	78.250.—	85.180.46
Nadwyżka	11.750.—	36.008.40
	90.000.—	121.188.86

(—) Wł. Michniewicz, (—) inż. M. Zajdenmann, (—) A. Sierawski, (—) R. Ziegenhirte

Bilans zamknięcia Giełdy Zbożowo-Towarowej w Warszawie w dn. 31.XII 1936 r.

Stan czynny

Kasa	2.603.35
P. K. O.	16.271.10
K. K. O.	35.605.29
Bank Handlowy	20.483.30
„ Tow. Spółdz.	33.096.—
Papiery %-%-we:	
10000 zł. 8% L.Z.m. W-wy	5383.33
10000 „ 5% Poż. Konw.	6395.83
100 szt. oblig. 4% Poż. dol.	5280.68
15000 zł. 5% L.Z. m. W-wy	9297.92
15048 „ 4% L. Z. T. K. Z.	7201.30
13700 „ 3% Poż. Inw.	13388.—
Dłużnicy	46.947.06
Inwentarz	10.633.98
	5255.70
	170.895.78

Stan bierny

Kapitał	134.887.38
Nadwyżka za r. 1936	36.008.40
	170.895.78

Warszawa, dn. 8.I 1937 r.

(—) Wł. Michniewicz, (—) inż. M. Zajdenmann, (—) A. Sierawski, (—) R. Ziegenhirte

Komisja Rzeczoznawców.

W okresie sprawozdawczym wpłynęło do biura Giełdy 232 wnioski o przeprowadzenie ekspertyzy towaru. Z tego 26 wniosków wycofano, przeprowadzono zatem 206 ekspertyz.

Z ogólnej ilości 206 przeprowadzonych arbitraży wypadło na żyto 51, pszenicę i owies po 28, łubin 27, jęczmień 19, wykę i seradelę po 8, mąkę żytnią 7, koniczynę, koński ząb i peluszkę po 5, groch i otręby żytnie po 4, ziemniaki i otręby pszenne po 2 i wreszcie na bobik, grykę i nasiona marchwi po 1 arbitrażu.

W 17 przypadkach Komisja Rzeczoznawców orzekła przyjęcie towaru bez żadnej bonifikaty, w 12-tu przypadkach rzeczoznawcy orzekli prawo postawienia towaru do dyspozycji i wreszcie w 177 przypadkach przyjęcie towaru za określoną bonifikatą.

Niewielką stosunkowo liczbę przeprowadzonych arbitraży, w stosunku do ilości dokonanego na giełdzie w roku sprawozdawczym obrotu, wynoszącego 624, 766 ton, należy tłumaczyć tym, że jeden z większych odbiorców zboża — wojsko — z usług Komisji Rzeczoznawców przy giełdzie nie korzystało, załatwiając kwestje sporne co do jakości zakupionego zboża we własnym zakresie.

Do najbardziej czynnych członków Komisji Rzeczoznawców, poświęcających wiele czasu w pracach Komisji, wymienić należy z pośród przewodniczących pp. v. prezesa Rady St. Barcikowskiego 32 ekspertyzy, radcę St. Zaniewskiego 33, radcę D. Szpiro 25 i wreszcie ś. p. Dyr. St. Witkowskiego 22.

Z pośród członków Komisji Rzeczoznawców wyróżnili się pod względem największego udziału w Komisji pp. J. Serrini przy 64 ekspertyzach, A. Sierawski przy 60, E. Blok i R. Ziegenhirte przy 50, K. Z. Fuks przy 45, S. Gordon przy 34, M. Warszawski przy 30 i Ch. Rotblatt przy 26 arbitrażach.

Biuro Giełdy.

Biuro giełdy, poza normalnym tokiem zajęć związanych z obrotem giełdowym, ustaleniem kursów, postępowaniem przed Sądem Rozjemczym, Komisją Rzeczoznawców i innych prowadziło statystykę, odzwierciedlającą ruch obrotów giełdowych oraz cen na poszczególne produkty i przetwory rolne tak na giełdach krajowych, jak i zagranicznych. Poza tym jako biuro Giełdy urzędującej Związku Giełd było w stałym kontakcie z bratnimi giełdami krajowymi, będąc łącznikiem między tymi giełdami a Ministerstwami Przemysłu i Handlu, Rolnictwa i Skarbu, Głównym Urzędem Statystycznym w Warszawie i wielu urzędami państwowymi i samorządowymi.

Niezależnie od tego biuro giełdy w roku sprawozdawczym załatwiło cały szereg spraw, dotyczących zagadnień podatkowych, regulaminowych, sądowych i t. p., wystawiając w tym celu odpowiednie zaświadczenia.

Władze i Organa Giełdy (skład osobowy).

Nadzór Państwowy

Komisarz — B. Lisowski
Zastępca komisarza — W. Hoyer

Rada Gieldowa

Prezes	— Z. Chrzanowski
Vice Prezes	— St. Barcikowski
„ „	— H. Grasberg
„ „	— W. Minkiewicz
Członkowie Rady	— St. Buszczyński
	Wł. Kubala
	B. Mrożewski
	J. Nijak
	W. Przedpełski
	M. Rutkowski
	D. Szpiro
	A. Truskier
	St. Witkowski
	St. Zaniewski
Zastępcy:	— M. Rotsztein

Komisja Rozjemcza

W. Minkiewicz	— Prezes
St. Barcikowski	— Vice Prezes
H. Grasberg	— „ „
D. Szpiro	— „ „

Członkowie

L. Bialer	A. Sierawski
St. Buszczyński	J. Serrini
W. Michniewicz	B. Śliwiński
B. Mrożewski	St. Witkowski
J. Nijak	St. Zaniewski
J. Płodowski	M. Zolberg
M. Rotsztein	A. Zonszajn
I. Rabęcki	

Komisja Dyscyplinarna

W. Minkiewicz
St. Barcikowski
H. Grasberg
St. Witkowski
St. Buszczyński
J. Nijak
M. Rutkowski

Komisja Odwoławcza

Z. Chrzanowski
W. Przedpełski
A. Truskier
W. Kubala
St. Zaniewski
St. Wachowiak
Czarkowski

Komisja Rewizyjna

Wł. Michniewicz	R. Ziegenhirte
Inż. M. Zajdenmann	A. Zonszajn
A. Sierawski	

Biuro Gieldy

Dyrektor Gieldy	J. Krzemieniewski
Sekretarz Gieldy	Z. Terpiłowski
Buchalter	St. Wardyński
Urzędniczka	J. Szollówna
Statystyk	A. Chrzanowski
Maszynistka	J. Wizorowa

Wozni

St. Lenarczyk
Ed. Zdrójkowski

Maklerzy przysięgli

St. Tchorzewski	H. Lange
E. Wojewódzki	H. Pinkiel
K. Nowak	St. Włodarski
H. Rossman	Sz. Rosset

Przysięgli próbobiorky

M. Grzeszkiewicz	— Warszawa	Inż. B. Nowacki	— Łuck
Józef Jopek	— Brześć n/B	Owsiej Stambler	— Grodno
Maks. Zalewski	— Kalisz	Wł. Precht	— Ostrowiec
Ignacy Oliński	— Kutno	Sz. Ryba	— „
Antoni Kulla	— Łódź	J. Ułasiński	— Włocławek

Członkowie i uczestnicy Giełdy.

Ogólna liczba członków Giełdy Zbożowo-Towarowej w W-wie wyrażała się na dzień 1.I.1936 r. cyfrą 140 firm; z tego w ciągu roku sprawozdawczego ubyło z różnych powodów 19 firm, przyjęto natomiast 21 nowych firm tak, że stan liczebny członków Giełdy na dzień 31.XII.1936 r. wynosił 142 firmy. Zwiększenie zatem stanu liczebnego członków wzrosło w okresie sprawozdawczym b. nieznacznie, bo tylko o 2 firmy.

Układ poszczególnych grup zawodowych w okresie sprawozdawczym przedstawiał się następująco:

a) Kuria Ogólna obejmująca spóżywców, instytucje państwowe i różne organizacje liczyła 6-ciu członków.

b) Kuria Rolnicza 11 członków w tem:
rolników 5
organizacji rolniczych 6

c) Kuria Handlowa 70 członków w tem:
spółdzielni rolniczo-handlowych 14
firm handlowych 56

d) Kuria Przemysłowa 55 członków w tem:
młynów 50
browarów 2
olejarni 1
piekarni 2

Stan liczebny uczestników Giełdy w analogicznym czasie przedstawiał się następująco:

na dzień 1.I. 1936 r. 983 uczestników

„ „ 31.XII „ 1818

Ogółem w okresie sprawozdawczym przybyło na listę uczestników 835 nowych firm.

Na ogólną liczbę 1818 uczestników na dzień 31.XII 1936 roku było

- 1) firm handlowych 1171
- 3) Spółdzielni Rolniczo-Handlowych 114
- 3) producentów rolnych 120
- 4) piekarni 288
- 5) młynów 106
- 6) olejarni 19

Obroty Giełdowe.

Od 1-go stycznia po 31 grudnia 1936 r. włącznie na Giełdzie Zbożowo-Towarowej w Warszawie odbyło się 247 zebrań giełdowych, na których dokonano 39.727 tranzakcyj na 624, 766 ton ogólnej wartości 118.605.483 zł.

W porównaniu z rokiem poprzednim (1935), w którym zawarto 30.894 tranzakcyj na 696.724 ton, wartości 112.909.587 zł., ilość zawartych w okresie sprawozdawczym tranzakcyj wzrosła o ca. 28%, i ogółem wartość w zł. o ca. 5½ milj. zł., natomiast uległ zmniejszeniu ogólny tonaż obrotu o ca. 72 tys. ton t. j. o 11%, co wskazuje na rozdrobnienie zawieranych tranzakcyj z jednej strony przy jednoczesnym wzroście ich wartości z drugiej strony.

Głównym przedmiotem obrotów na giełdzie w roku sprawozdawczym, tak jak i zresztą w latach ubiegłych, było cztery główne zboża chlebowe, mąki, otręby, ziemniaki i oleiste. Ogólny obrót poszczególnymi gatunkami towarów w r. 1936 przedstawiał się następująco:

Nazwa towaru	Ilość ton	Ilość tranzak.	Wartość w złotych
Zyto	187.621	6.773	29.314.051
Pszenica	20.465	1.260	4.851.003
Jęczmień	31.104	2.954	16.323.472
Owies	69.115	2.346	10 636.241
Mąka pszenna	60.147	8.299	19.821.552
" żytnia	117.824	12.435	24.662 173
Otręby pszenne	10.981	826	1.199.022
" żytnie	24.993	1.768	2.388.008
" jęczmienne	1.440	65	173.334
Makuchy	1.237	100	213.606
Siemie lniane	4.494	260	1.630.236
Sruta sojowa	323	25	71 099
Rzepak	3.561	266	1.405.395
Rzepik	215	26	106 082
Mak	325	36	211.804
Gorzycza	111	17	42.092
Łubin	12.197	711	1.233.697
Peluszką	2.322	167	509.171
Seradela	2.230	245	539.621
Wyka	1.204	122	289.162
Groch	2.436	148	422.022
Bobik	512	28	95.234
Koniczyna	1.212	380	1.212.402
Przełot	21	18	13.794
Lucerna	89	55	141.425
Fasola	40	2	3.455
Nasiona buraków	103	24	52.818
Nasiona traw	72	26	86.975
Marchew	3	5	7.897
Ziemniaki	5.414	63	177.892
Gryka	1.958	126	331.243
Szparek	43	10	12 300
Koński ząb	266	84	179.287
Kminek	33	7	24.855
Rajgras	62	28	50.265
Proso	71	7	12.122
Kasza jęczmienna	10	2	1.950
Płatki ziemniaczane	30	2	4.552
Słód	350	6	125.022
Odpadki zbożowe	120	5	12.240
Len czesany	7	2	18 765
Ogółem	624.766	39.727	118.605.483

Poniżej zamieszczona tabela ilustruje w poszczególnych miesiącach roku sprawozdawczego ruch na Giełdzie pod względem ilości odbytych zebrań giełdowych i dokonanych obrotów.

Miesiąc	Ilość zebrań giełdowych	Ilość ton	Ilość tranzakcyj	Wartość w zł.
Styczeń	21	55.666	3.078	9.151.594
Luty	20	43.052	2.838	7.311.583
Marzec	22	53.392	3.345	9.422.975
Kwiecień	19	40.823	2.733	7.238.136
M a j	20	34.366	2.364	5.974.875
Czerwiec	18	29.368	2.622	5.367.650
Lipiec	24	41.675	2.729	5.347.228
Sierpień	21	68.572	4.138	12.228.843
Wrzesień	22	73.935	4.803	14.379.320
Październik	22	69.920	3.826	14.598.777
Listopad	19	60.580	3.512	12.992.354
Grudzień	20	63.417	3.719	14.591.648
	247	624.766	39.727	118.605.483

Jak z powyższego zestawienia wynika, najślabszymi miesiącami pod względem obrotu były: maj, czerwiec i lipiec. Największe zaś obroty przypadają w miesiącach późniejszych, t. j. we wrześniu i październiku.,

Ceny zbóż.

Ż y t o.

1936 r.	Najniższa cena żyta not. na giełdzie w danym miesiącu	Najwyższa cena żyta not. na giełdzie w danym miesiącu	Przeciętna miesięczna	
			1936 r.	1935 r.
Styczeń	12.—	12.75	12.38	14.56
Luty	12.—	13.—	12.39	14.56
Marzec	12.50	13.75	12.99	14.05
Kwiecień	13.—	15.50	14.37	13.81 ¹ / ₂
M a j	14.—	16.—	14.94 ¹ / ₂	14.53
Czerwiec	14.—	15.59	14.89	13.29
Lipiec	12.75	15.25	13.81	12.15
Sierpień	13.75	15.—	14.31	10.55
Wrzesień	14.—	17.75	15.25	12.65
Październik	17.—	19.75	18.42	12.91
Listopad	17.75	19.—	18.33	13.25
Grudzień	18.75	21.50	20.01	12.86

P s z e n i c a.

1936 r.	Najniższa cena pszenicy not. na giełdzie w danym miesiącu	Najwyższa cena pszenicy not. na giełdzie w danym mies.	Przeciętna miesięczna	
			1936 r.	1935 r.
Styczeń	19.—	20.50	19.81	18.36
Luty	19.25	22.—	20.17	17.92
Marzec	20.50	22.—	21.25	17.57 ¹ / ₂
Kwiecień	20.75	24.—	22.05	17.10 ¹ / ₂
M a j	22.50	24.50	23.28	17.60
Czerwiec	22.—	24.50	23.52	17.42 ¹ / ₂
Lipiec	19.—	23.—	20.32	16.98
Sierpień	21.—	23.—	21.74	15.46
Wrzesień	22.—	26.—	23.21	18.52
Październik	25.—	28.50	26.77	19.32
Listopad	24.50	26.50	25.39	19.83
Grudzień	24.75	26.50	25.79	19.29

J ę c z m i e ń b r o w a r n y.

1936 r.	Najniższa cena	Najwyższa cena	Przeciętna miesięczna	
			1936 r.	1935 r.
Styczeń	15.—	17.—	15.95 ¹ / ₂	21.72
Luty	15.—	15.75	15.30	21.17 ¹ / ₂
Marzec	15.25	16.—	15.61	19.36
Kwiecień	15.50	16.—	15.72 ¹ / ₂	17.90
M a j	15.25	16.25	15.83	17.45
Czerwiec	15.50	16.—	15.83	16.75
Lipiec	15.75	16.—	15.87 ¹ / ₂	—
Sierpień	18.50	21.—	19.50	—
Wrzesień	20.—	24.50	21.24	16.50
Październik	23.—	27.75	25.98	16.91
Listopad	25.05	27.—	26.02	16.62 ¹ / ₂
Grudzień	25.50	26.50	26.—	16.62 ¹ / ₂

O w i e s.

1936 r.	Najniższa cena	Najwyższa cena	Przeciętna miesięczna	
			1936 r.	1935 r.
Styczeń	13.25	15.—	14.01	14.—
Luty	13.25	15.—	14.09	14.25
Marzec	14.—	16.50	15.08	14.73 ¹ / ₂
Kwiecień	14.50	16.25	15.22	14.68
M a j	15.25	16.50	15.86	16.38
Czerwiec	15.—	16.75	16.04	16.65
Lipiec	14.50	16.25	15.43	15.88
Sierpień	14.—	15.75	14.88	14.78
Wrzesień	14.—	17.—	15.03 ¹ / ₂	15.05
Październik	15.75	18.50	17.29	15.55
Listopad	15.75	17.25	16.61	15.44
Grudzień	15.75	17.50	16.66	14.66

**Obroty, ceny zbóż i finanse Giełdy
Zbożowo-Towarowej w Warszawie
w latach 1934 i 1935 r.**

Year
1932
1933
1934
1935
1936
1937
1938
1939
1940
1941
1942
1943
1944
1945
1946
1947
1948
1949
1950

...

Year
1951
1952
1953
1954
1955
1956
1957
1958
1959
1960
1961
1962
1963
1964
1965
1966
1967
1968
1969
1970

...

Year
1971
1972
1973
1974
1975
1976
1977
1978
1979
1980
1981
1982
1983
1984
1985
1986
1987
1988
1989
1990

**Tablica obrotów dokonanych na Gieldzie Zbożowo-Tow.
w Warszawie w roku 1934.**

Nazwa towaru	Ilość ton	Ilość tranz.	Wartość w złotych
Zyto	535.627	10.035	81.538.617
Pszenvica	15.560	1.262	3.194.553
Jęczmień	69.228	1.794	12.434.769
Owies	60.750	1.477	9.611.607
Mąka pszenna	42.131	4.997	12.236.094
żytnia	50.947	5.450	11.601.353
jęczmienna	30	1	4.950
Otręby pszenne	10.018	815	987.588
żytnie	27.225	1.537	2.771.337
jęczmienne	842	23	82.309
grochowe	75	2	11.395
Groch	2.005	188	536.508
Wyka	2.048	95	411.373
Peluszka	3.342	183	643.496
Gryka	584	33	104.573
Seradela	1.006	60	100.939
Łubin	4.571	259	353.510
Koniczyna	594	202	795.988
Rzepak	1.425	74	642.502
Rzypik	1.179	60	467.363
Mak	303	27	151.445
Fasola	130	6	44.385
Ziemniaki	9.561	89	331.591
Makuchy	1.059	78	166.899
Kasza	199	29	71.322
Buraki	105	19	116.051
Gorczyca	36	8	19.984
Koński ząb	289	28	87.571
Śruta sojowa	605	40	112.713
Proso	15	1	2.700
Bobik	23	2	3.120
Szporek	37	5	11.590
Siemie lniane	5.262	172	2.129.114
Kminek	1	1	1.350
Mąka kokosowa	75	3	8.610
kartoflana	10	1	2.800
Siemie konopne	5	1	1.700
Lucerna	6	6	19.376
Rajgras	5	2	3.580
Pośląd jęczmienny	20	1	2.200
Przelot	3	3	3.281
Tymotka	169	20	120.550
Kostrzewa	8	3	13.920
Stód	30	1	9.450
Nasiona	90	19	96.621
Bastard	45	1	4.635
Śloma	2.275	2	67.150
Razem	858.889	30.186	142.145.532

**Tablica obrotów dokonanych na Giełdzie Zbożowo-Tow.
w Warszawie w roku 1935.**

Nazwa towaru	Ilość ton	Ilość tranz.	Wartość w złotych
Zyto	310.486	7.717	44.102.533
Pszenica	25.758	716	4.017.385
Jęczmień	63.263	1.992	10.246.053
Owies	78.774	2.522	11.997.605
Mąka pszenna	55.107	6.136	
„ żytnia	66.271	6.180	28.793.596
Otręby pszenne	9.971	789	956.670
„ żytnie	21.517	1.330	2.560.261
„ jęczmienne	606	22	65.494
„ grochowe	70	5	9.975
Groch	2.350	138	595.090
Wyka	972	97	254.907
Peluszka	1.605	128	445.501
Gryka	1.105	69	217.644
Fasola	221	11	70.405
Seradela	1.540	122	203.410
Rzepak	3.088	219	1.226.544
Rzepik	1.575	111	650.123
Siemie lniane	3.254	181	1.344.571
„ konopne	15	1	4.050
Śruta sojowa	1.727	105	357.463
„ rzepakowa	45	3	3.075
„ konopna	10	1	2.500
Koniczyna	467	166	473.965
Łubin	7.032	326	682.203
Makuchy	2.914	203	459.093
Mak niebieski	328	97	171.572
Ziemniaki	26.461	155	785.468
Proso	85	4	16.161
Szporek	30	13	16.336
Bobik	231	9	41.626
Kasza jęczmienna	10	2	2.025
Kukurydza	58	5	13.045
Buraki	822	21	1 505.803
Marchew	2	1	3.000
Gorzycza	63	10	36.960
Koński ząb	783	49	163.564
Kminek	53	7	46.000
Słód	360	6	113.719
Kiełki słodowe	10	1	800
Nasiona	55	8	96.140
Rajgras	72	23	80.472
Kostrzewa	4	3	10.300
Tymotka	44	8	34.210
Lucerna	12	9	14.465
Przelot	10	5	6.102
Rumianek	3	2	3 543
Słoma	160	2	4.800
Razem	696.724	30.804	112.909.857

**Miesięczne zestawienie ilości zebrań giełdowych
z uwzględnieniem dokonanych obrotów w roku 1934.**

1934 r.	Ilość zebrań giełdowych	Ilość ton	Ilość tranz.	Wartość w złotych
Styczeń	22	62.028	2.449	9.933.358
Luty	19	53.619	2.002	8.474.905
Marzec	21	65.295	2.404	10.434.294
Kwiecień	20	64.006	2.008	9.765.237
M a j	19	33.627	2.839	5.210.083
Czerwiec	20	49.024	1.752	6.307.771
Lipiec	22	35.226	2.145	6.180.292
Sierpień	21	169.339	4 071	31.639.412
Wrzesień	20	130.464	3.594	22.592.927
Październik	23	80.950	2.772	12.857.615
Listopad	21	48.942	2.183	8.428.896
Grudzień	17	66.360	1.967	10.320.742
R a z e m	245	858.889	30.186	142.145.532

**Miesięczne zestawienie ilości zebrań giełdowych
z uwzględnieniem dokonanych obrotów w roku 1935.**

1935 r.	Ilość zebrań giełdowych	Ilość ton	Ilość tranz.	Wartość w złotych
Styczeń	22	125 909	3.264	20.352.729
Luty	20	79.338	2.932	13.266.127
Marzec	20	71.002	2.493	12.873.514
Kwiecień	20	37.485	2.139	6.475.710
M a j	19	45.972	2.232	7.122.774
Czerwiec	18	18.492	1.283	3.303.754
Lipiec	23	16.779	1.690	2 884.343
Sierpień	21	53.626	2 560	7.454.443
Wrzesień	21	67.399	3.533	10.434.108
Październik	23	87.890	3.479	13.878.374
Listopad	20	51.124	2.830	8.082.021
Grudzień	17	41.708	2.369	6.782.060
R a z e m	244	696.724	30.804	112.909.857

Ceny zbóż.

Ż y t o

1934 r.	Najniższe ceny not. na giełdzie w danym mies.	Najwyższe ceny not. na giełdzie w danym mies.	Przeciętne miesięczne
Styczeń	14.25	14.75	14.50
Luty	14.25	14.75	14.50
Marzec	14.25	14.75	14.50
Kwiecień	14.25	14.75	14.50
M a j	12.—	14.75	12.71
Czerwiec	13.50	15.—	14.33½
Lipiec	13.—	17.—	13.93
Sierpień	16.50	17.50	17.07
Wrzesień	16.50	17.50	17.09
Październik	13.—	17.50	16.62
Listopad	13.—	15.50	14.27
Grudzień	13.—	15.—	14.31

Ż y t o

1935 r.	Najniższe	Najwyższe	Przeciętne mies.
Styczeń	14.25	15.—	14.56
Luty	14.25	15.—	14.56
Marzec	12.50	15.—	14.05
Kwiecień	12.50	14.50	13.81½
M a j	14.—	15.—	14.53
Czerwiec	11.50	14.25	13.29
Lipiec	10.50	12.75	12.15
Sierpień	9.50	12.50	10.55
Wrzesień	11.75	14.—	12.65
Październik	11.75	13.50	12.91
Listopad	13.—	13.50	13.25
Grudzień	12.25	13.50	12.86

Pszemca

1934 r.	Najniższe	Najwyższe	Przeciętne mies.
Styczeń	20.—	21.—	20.50
Luty	20.50	21.50	20.55
Marzec	20.—	21.50	21.11
Kwiecień	18.—	21.—	19.82
M a j	16.50	19.50	17.44
Czerwiec	18.50	22.50	20.50
Lipiec	18.—	23.50	19.—
Sierpień	19.—	23.50	21.12
Wrzesień	19.—	21.—	20.—
Październik	17.50	22.—	19.97
Listopad	17.50	20.—	18.82
Grudzień	17.50	20.—	18.75

Pszemca

1935 r.	Najniższe	Najwyższe	Przeciętne mies.
Styczeń	17.—	20.—	18.36
Luty	17.—	18.50	17.92
Marzec	16.—	18.50	17.57½
Kwiecień	16.—	18.—	17.10½
M a j	16.50	18.—	17.60
Czerwiec	16.—	18.—	17.42½
Lipiec	15.—	17.—	16.98
Sierpień	14.—	18.—	15.46
Wrzesień	17.—	19.50	18.52
Październik	18.—	20.—	19.32
Listopad	19.25	20.50	19.83
Grudzień	19.—	20.—	19.29

Jęczmień browarny.

1934 r.	Najniższe	Najwyższe	Przeciętne mies.
Styczeń	15.—	15.50	15.25
Luty	15.—	16.—	15.37
Marzec	15.50	16.—	15.75
Kwiecień	15.50	16.—	15.75
M a j	15.50	16.—	15.75
Czerwiec	—	—	—
Lipiec	16.50	21.50	19.20
Sierpień	20.50	22.50	21.39
Wrzesień	20.50	22.—	21.25
Październik	19.50	23.—	21.91 $\frac{1}{2}$
Listopad	19.50	21.—	20.35
Grudzień	19.50	21.50	20.65

Jęczmień browarny.

1935 r.	Najniższe	Najwyższe	Przeciętne mies.
Styczeń	20.—	23 —	21.72
Luty	19.50	22.—	21.17 $\frac{1}{2}$
Marzec	18.—	20.50	19.36
Kwiecień	17.50	18.50	17.90
M a j	17.—	18.—	17.45
Czerwiec	16.50	17.—	16.75
Lipiec	—	—	—
Sierpień	—	—	—
Wrzesień	16.—	17.—	16.50
Październik	16.—	17.50	16.91
Listopad	16.25	17.—	16.62 $\frac{1}{2}$
Grudzień	16.25	17.—	16.62 $\frac{1}{2}$

O w i e s.

1934 r.	Najniższe	Najwyższe	Przeciętne mies.
Styczeń	10.50	13.25	12.14
Luty	10.50	12.50	11.31
Marzec	11.—	13.—	11.82
Kwiecień	11.—	13.—	12.12 $\frac{1}{2}$
M a j	11.—	14.50	12.48
Czerwiec	13.50	17.50	15.89
Lipiec	14.—	18.—	15.03
Sierpień	13.50	19.—	16.64
Wrzesień	14.—	17.50	15.51
Październik	15.—	18.50	16.65
Listopad	12.75	17.—	15.22
Grudzień	12.75	15.—	13.94

O w i e s.

1935 r.	Najniższe	Najwyższe	Przeciętne mies.
Styczeń	13 —	15.—	14.—
Luty	13.—	16.—	14.25
Marzec	13.50	16.—	14.73 $\frac{1}{2}$
Kwiecień	13.50	16.—	14.68
M a j	14.50	18.25	16.38
Czerwiec	15.50	17.75	16.65
Lipiec	14.75	16.75	15.88
Sierpień	14.25	16.—	14.78
Wrzesień	12.50	16.50	15.05
Październik	14.25	16.50	15.55
Listopad	14.50	16.—	15.44
Grudzień	13.75	15.75	14.66

Protokół Komisji Rewizyjnej Giełdy Zbożowo-Towarowej w Warszawie z dn. 20 marca 1935 r.

Komisja Rewizyjna w osobach pp. Wł. Michniewicza, A. Sierawskiego, R. Ziegenhirte i M. Zajdenmanna przystąpiła w dniu 20 marca 1935 r. do zbadania rachunków Giełdy Zbożowo-Towarowej w W-wie za 1934 r. i po szczegółowym rozpatrzeniu „Dochodów“ i „Wydatków“ oraz „Bilansu“ stwierdziła zgodność tych rachunków z księgą rachunkową i dowodami kasowymi, jak również prawidłowe prowadzenie rachunkowości.

Bilans w dn. 31 grudnia 1934 r. w aktywach i pasywach wykazuje sumę zł. 99.984.85 i rok sprawozdawczy zamknięty został nadwyżką w sumie zł. 37.558.33.

Komisja proponuje, aby nadwyżkę w sumie zł. 37.558.33 przelać na zwiększenie kapitału.

W końcu Komisja wnosi, aby Ogólne Zebranie Giełdy Zbożowo-Tow. w W-wie zatwierdziło bilans i pokwitowało Radę Giełdową za 1934 rok.

(—) Wł. Michniewicz (—) R. Ziegenhirte
(—) A. Sierawski (—) M. Zajdenmann

Sprawozdanie kasowe za 1934 r.

D o c h ó d	Preliminowano	Wpłynęło
Składki członków	25.000.—	28.133.07
Opłaty wejściowe	15.000.—	16.883.50
Za cedułę giełdową	1.500.—	1.500.50
Z Komisji Rozjemczej	2.000.—	3.743.66
Prowizja od obrotu	44.500.—	71.230.31
Różne	1.000.—	184.50
% % bankowe	—	1.523.71
	89.000.—	123.199.25

R o z c h ó d	Preliminowano	Wydano
Wydatki kancelaryjne	2.400.—	2.816.25
Pensje i płace	41.000.—	46.435.85
Porto i prenumerta	1.300.—	1.621.—
Komorne, światło, telefon	7.000.—	8.354.41
Ofiary	—	600.—
Druki i ogłoszenia	—	2.251.85
Nadzór państwowy	4.800.—	4.400.—
Związek Giełd	750.—	725.70
Swiadczenia socjalne	7.000.—	9.435.86
Fundusz dyspozycyjny	6.000.—	9.000.—
Nadwyżka	18.750.—	37.558.33
	89.000.—	123.199.25

(—) Wł. Michniewicz (—) R. Ziegenhirte
(—) A. Sierawski (—) M. Zajdenman

Bilans zamknięcia Giełdy Zbożowo-Tow. w W-wie 31.XII.1934 r.

Stan czynny

Kasa	2.957,64
Bank Tow. Spółdz.	38.263.—
P. K. O.	26.599,36
Papiery % %	22.747,84
Inwentarz	1.229,35
Dłużnicy	8.187,66
	<u>99.984,85</u>

Stan bierny

Kapitał	62.426,52
Nadwyżka	37.558,33
	<u>99.984,85</u>

Na skutek uchwał Rady Giełdowej z dn. 21 marca 1935 r. o skreślenie z pozycji „Dłużnicy“ następujących sum: 1) sumy zł. 200.— wypłaconej p. Staniszewskiej tytułem pożyczki i 2) sumy zł. 750.— wypłaconej p. E. Wojewódzkiemu tytułem zapomogi na kurację, ulega spisaniu z nadwyżki 1934 r. łączna suma zł. 950.—, wobec czego nadwyżka wynosić będzie sumę zł. 36.608,33, zaś zmieniony bilans zamknięcia w dniu 31.XII 1934 r. będzie następujący:

Zmieniony bilans.

Stan czynny

Kasa	2.957,64
Bank Tow. Spółdz.	38.263.—
P. K. O.	26.599,36
Papiery % %	22.747,84
Inwentarz	1.229,35
Dłużnicy	7.237,66
	<u>99.034,85</u>

Stan bierny

Kapitał	62.426,52
Nadwyżka	36.608,33
	<u>99.034,85</u>

Warszawa, dnia 2.XII 1935 r.

(—) Wł. Michniewicz, (—) A. Sierawski, (—) R. Ziegenhirte, (—) inż. M. Zajdenmann

Protokół Komisji Rewizyjnej Giełdy Zbożowo-Towarowej w Warszawie w dniu 8 kwietnia 1936 r.

Komisja Rewizyjna w osobach: pp. Wł. Michniewicza, A. Sierawskiego, R. Ziegenhirtego i inż. M. Zajdenmanna przystąpiła w dniu 8 kwietnia 1936 r. do zbadania rachunków Giełdy Zbożowo-Towarowej w Warszawie za rok 1935 i po szczegółowym rozpatrzeniu zestawienia „Dochodów i Wydatków“ oraz „Bilansu“ stwierdziła zgodność tych rachunków z księgą rachunkową i dowodami kasowymi, jak również prawidłowe prowadzenie rachunkowości.

Bilans w dniu 31 grudnia 1935 r. w aktywach i pasywach wykazuje sumę zł. 134.887,38 i rok sprawozdawczy zamknięty został nadwyżką w sumie zł. 35.852,53.

Komisja proponuje, aby nadwyżkę w sumie zł. 35.852,53 przelać na zwiększenie kapitału.

W końcu Komisja wnosi, aby Ogólne Zebranie Giełdy Zbożowo-Towarowej w Warszawie zatwierdziło bilans i pokwitowało Radę Giełdową za 1935 rok.

(—) Wł. Michniewicz, (—) A. Sierawski, (—) R. Ziegenhirte, (—) inż. M. Zajdenmann

Sprawozdanie kasowe za 1935 r.

D o c h ó d	Preliminowano	Wpłynęło
Składki członków	26.000.—	30.759.75
Opłaty wejściowe	15.000.—	16.415.50
Ceduła giełdowa	1.300.—	1.596.50
Z Komisji Rozjemczej	4.000.—	3.629.53
Prowizja od obrotu	50 000.—	57.454.80
Różne	2.000.—	768.—
%/0 bankowe		3,466.52
	98.300.—	114.090.60

R o z c h ó d	Prelimiowano	Wydano
Wydatki kancelaryjne	2.500.—	2.234.28
Pensje i płace	46.000.—	44.367.95
Porto i prenumerata	1.600.—	1.955.12
Komorne, telefony, światło i opał	9.400.—	9.372.10
Druki i ogłoszenia	1.000.—	1.261.—
Świadczenia socjalne	7.500.—	6.228.03
Nadzór państwowy	4.800.—	5.342.34
Ofiary	1.000.—	1.055.—
Związek Giełd	500.—	321.05
Zwrot opłat sądowych	—	101.—
Fundusz dyspozycyjny	6.000.—	6.000.—
Inwentarz	1.000.—	—
Nadwyżka	17.000.—	35.852.53
	98.300.—	114.090.60

(—) Wł. Michniewicz, (—) A. Sierawski, (—) M. Zajdenmann, (—) R. Ziegienhirte.

Bilans zamknięcia Giełdy Zbożowo-Tow. w W-wie 31.XII.1935 r.

<u>Stan czynny</u>		<u>Stan bierny</u>	
Kasa	5.557.32	Kapitał	99.034.85
P. K. O.	41.321.44	Nadwyżka	35.852.53
Bank Tow. Spółdzielczych	32.159.—		
Papiery ^{0/0/0}			
10000 zł. 8% L.Z.T.K. W-wy	5383.33		
10000 „ 5% Poż. Konw.	6305.83		
100 oblig. 4% Poż. Dol.	5280.68		
15000 zł. 5% L.Z.T.m. W-wy	9297.92		
15048 „ 4% L. Z. T. K. Z.	7201.30		
12000 „ 3% Poż. Inwest.	11688.—		
Dłużnicy	9.226.71		
Inwentarz	1.375.85		
	134.887.38		134.887.38

(—) Wł. Michniewicz, (—) Inż. M. Zajdenmann, (—) R. Ziegienhirte, (—) A. Sierawski.

**Lista członków Giełdy Zbożowo-Towarowej
w Warszawie oraz ich pełnomocników**

Kuria ogólna.

Nazwa firmy i adres	Imię i nazwisko pełnomocnika firmy
1. Centrala Związku Kupców w/m. Senatorska 22.	Marian Rotstein Inż. Maurycy Zajdenmann
2. Izba Przemysłowo-Handlowa w W-wie Wiejska 10.	Wacław Minkiewicz
3. Państwowe Zakłady Przem.-Zbożowe w W-wie Marszałkowska 154.	Stanisław Wachowiak Edward Jankowki
4. Szefostwo Intendentury O.K.I. w W-wa Przejazd 15.	ppłk. Władysław Kubala Mjr. dr. Mieczysław Udziela
5. Związek Spółdzielni Spożywców R. P. w/m. Grażyny 13.	Julian Nijak
6. Warszawska Izba Rolnicza Warszawa, ul. Kopernika 30.	Inż. Tadeusz Markowski Włodzimierz Dzieciołowski Władysław Ciemniowski

Kuria rolnicza.

7. Bernstein Ludwik Inż. maj. Lasocin, pocz. Wyszogród	Ludwik Bernstein
8. Centralne T-wo Organizacyj i Kół. Rol. Warszawa, Kopernika 30.	Dr. Antoni Wojtysiak
9. Grabski Andrzej maj. Borów pow. Łowicz.	Andrzej Grabski
10. Okręgowe T-wo Organiz. i Kółek Rol. w Warszawie, pl. Krasińskich 10.	Stanisław Jabłoński Wincenty Błoński

Nazwa firmy i adres	Imię i nazwisko pełnomocnika firmy
11. Okręgowe T-wo Organiz, i Kółek Rol. Grodzisk Maz., ul. Kościuszki.	Tytus Murzyński
12. Wojewódzkie T-wo Organizacyj i Kó- łek Rolniczych w Warszawie ul. Kopernika 30.	Stanisław Chyliński Henryk Chlipalski Inż. Jan Jarecki Stefan Józwiak
13. Zaorski Stanisław maj. Zakrzewo, p. Kowal.	Stanisław Zaorski
14. Zawadzki Tadeusz maj. Łanięta, p. Ostrowy Warsz.	Tadeusz Zawadzki
15. Związek Wytwórców Jęczmienia Bro- warnego Rzeczypospolitej Polskiej Warszawa, Nowy Świat 2.	Inż. Janusz Łoś
16. Związek Ziemian Zarząd Główny Warszawa, Kredytowa 1.	Izasaław Sroczyński Jerzy Żarnowski

Kuria handlowa.

17. Automatyeczna Czyszczalnia Jęczmienia Browarnego Z. Kamiński Kutno, Rychtelskiego 7.	Zygmunt Kamiński
18. Arendt M. w/m. Zielna 29.	Moszek Arendt
19. Bankier B-cia w/m. Grzybowska 3.	Leon Bankier Henryk Bankier
20. Barański, Barcikowski i S-ka w/m. Pl. Napoleona 1.	Stefan Barcikowski Władysław Michniewicz Jan Sporny
21. Biuro Zleceń Syndykatów Rolniczych Centrala Handlowa, w/m. Kopernika 30.	Kazimierz Herbich Henryk Ciupalski
22. Buszczyński K. i Synowie S. A. w/m. Smolna 14.	Stefan Buszczyński Kazimierz Buszczyński Edward Stattler
23. Centrala Zbożowa Sp. z o. o. w Międzyrzeczu, Lubeska 47.	Lucjan Gąsowski
24. Centrala Obrotu Nasionami Oleistemi C. O. N. O. m/w. Zielna 41.	Inż. Adam Perepeczko
25. Centrala Spółdzielni Roln. w W.wie Spółdzielnia z o. o. w/m. Bracka 23.	Stanisław Zaniewski Stefan Kubski
26. Dobroszlanka B. i S-ka Sierpc, pl. Marsz. Piłsudskiego 7.	

Nazwa firmy i adres	Imię i nazwisko pełnomocnika firmy
27. Eisenstab Ch. M. Włocławek, pl. Wolności 3.	Chil Majer Eisenstab
28. „EMTEHA“ Międzynarod. Tow. Handl. Warszawa, Czackiego 6.	Markus Ryzman
29. „ERIKA“ Dom Komisowo-Zbożowy sp. z o. o. w/m. Leszno 4.	Chil Rotblatt Jakób Knappajs
30. Fijałkowski R. T. w/m. Czackiego 6.	Ryszard Tadeusz Fijałkowski
31. Frydman B-cia Abram Abramowicz i S-ka Spółka Firmowa, Radom, Kilińskiego 9.	Jojna Zylberberg
32. Frydman J. w/m. Królewska 39.	Jakób Frydman
33. Fuks K. Z. i S-ka w/m. Próżna 10.	Kasriel Zelik Fuks Mozes Foiman
34. Goldfenig M. i S-ka Sp. z o. o. w/m. Nowolipie 12.	Moszek Goldfenig
35. Gruda A. i S-ka Sp. z o. o. w Sierpcu Sierpc, pl. Marsz. Piłsudskiego 16.	Abram Gruda
36. „GRENO“ Spółka dla Handlu i Przem. Rolnego Frenkiel i Wajdenfeld Warszawa, Żelazna 69.	Mojżesz Frenkiel
37. Kanarek R. i S-wie Płock, Królewiecka 16.	Szmul Lejb Kanarek
38. J. Kirchmayer i J. Marczewski Dom Handlowy w/m. Kopernika 37.	Janusz Kirchmayer
39. Kresowe T-wo Eksportu Prod. Rolnicz. Brześć n/B; W-wa, Hoża 48.	Samson Gordon
40. Kryszek D. Handel Ziemiopłodami Płock, Szeroka 20.	Dawid Kryszek
41. Lerner A. i S-ka w/m. Twarda 29.	Abram Lerner
42. Lifszyc A. O. Grodno, Bonifaterska 18.	Abram Lifszyc
43. Lindwasser, Weber i S-ka w/m. Leszno 13.	Nachman Weber Moszek A. Lindwasser Samuel Bayer
44. Łapidus D. i S Skibelski Grodno, Rydza Śmigłego 7.	Dawid Łapidus
45. Mincer Tadeusz, Dom Rolniczo-Handl. w Płocku, Kościuszki 8.	Dr. Tadeusz Mincer

Nazwa firmy i adres	Imię i nazwisko pełnomocnika firmy
46. Mławski Syndykat Rolniczo-Handlowy Sp. z o. o. w Mławie; Mława, ul. Żwirki 17.	✓
47. Mróz Artur w/m. Poznańska 37.	Artur Mróz
48. „Nasiona“ Spółka Rolniczo-Handlowa Włocławek.	Szmul Winter Chaim Luzer Tchórz Mordka Judzki Mendel Krakowski
49. Nowosielski Janusz, Dom Rol.-Handl. Ciechanów, Warszawska 61.	Janusz Nowosielski
50. „Płody Rolne“ Sp. z o. o. w/m. Graniczna 4.	Abram Rubin Mendel Mokotów Jakób Golde
51. Płoński Spółdzielczy Syndykat Rolnicz. Spółdzielnia z o. o. w Płońsku, Ciechanowska 2.	Józef Kunicki
52. Polski Eksport Rolny Sp. z o. o. w/m. Marszałkowska 138.	Erhard Sinasohn Jerzy Szpecht
53. Piotrowskie Stow. Rol.-Handl. Spółdz. z o. o. w Piotrkowie Tryb.	Stefan Jelnicki
54. „Rolnik“ Spółdzielnia Rolniczo-Handl. z odp. udz. w Grajewie, Kolejowa 10.	Edward Busz
55. „Rolnik“ Spółdzielnia Rolniczo-Handl. z odp. udz. w Augustowie.	✓
56. „Rolnik“ Spółdzielnia Rolniczo-Handl. z odp. udz. w Siedlcach, ul. 3 Maja 23.	Piotr Szumowski
57. „Rolnik“ Spółdzielnia Rolniczo-Handl. z odp. ogr. w Nasielsku.	Stanisław Jędraszko
58. „Rolnik“ Spółdzielnia Rolniczo-Handl. z o. o. w Sochaczewie.	Władysław Abramek
59. „Rolnik“ w Czerniewicach Spółdzielnia Rol.-Handl. z ogr. odp. Czerniewice.	✓
60. Rotsztein i Czerniawski Dom Handlowy w/m. pl. Grzybowski 7.	Marian Rotsztein Henryk Czerniawski
61. Rozenbaum B-cia Sp. z o. o. w/m. Pawia 34.	Mordka Icko i Szmul Rozenbaum
62. „Rygos“ Dom Handlowo-Komisowy Płoński, Płocka 25.	Pinkus Golda
63. Serrini Józef i S-ka sp. z o. o. w/m. Wspólna 37.	Józef Serrini

Nazwa i adres firmy	Imię i nazwisko pełnomocnika firmy
64. Sierawski A. i S-ka Dom Rol. -Handl. w/m. Al. Jerozolimskie 22.	Antoni Sierawski
65. Śliwiński B. i S-ka sp. z o. o. w/m. Hoża 25.	Bolesław Śliwiński Maurycy Warszawski
66. Spółdzielnia Rol.-Handl. w Wołkowysku z odp. ogr. Wołkowysk.	Tadeusz Musiałowicz ✓
67. Spółdzielnia Rol.-Handl. z odp. udz. w Wysokiem Mazow.	✓
68. Spółdzielnia Spożywczo-Rol. z odp.udz. w Platerowie.	✓
69. Spółdzielnia Rol-Handl. „Wspólna Pra- ca“ z odp. udz. w Kutnie.	Stefan Józwiak ✓
70. Spółka Zbożowa w Kutnie Sp. z o. o. Kutno, Sienkiewicza 31.	Chaim Lifszyc
71. Syndykat Rolniczy Ciechanowski S. A. Ciechanów.	Ludwik Hamerliński ✓
72. M. Szerman i I. Łęga Warszawa, Puławska 11.	Makas Szerman izrael Łęga
73. Ułasiński J. i S-ka Dom Zbożow. Sp. z o. o. we Włocławku, pl. Wolności 10.	
74. „Ziarnosiew“ Warszawa, Zielna 45.	Zyskind Borensztein Abram Chaim Fuks
75. „Ziemioplody“ Sp. z o. o. w Mławie Mława, Rynek 6/7.	Mojżesz Dawid Złotnik
76. Zjednoczenie Rol.-Handl. Spółdz. z o. udz. w Grodnie, Jagiellońska 12.	Bronisław Skwara
77. Ziegenhirte Roman Warszawa, Żórawia 4.	Roman Ziegenhirte
78. Zolberg i Goldflam i Syn Warszawa, Muranowska 4.	Chaim Mordcha Zolberg
79. Zonszajn A. J. Wawer.	Abram Icek Zonszajn

Kuria przemysłowa.

80. Aleksandrowski Młyn Parowy Józef Atlas i Syn, Aleksandrów Kuj., Wilsona 51.	Mieczysław Atlas Józef Atlas
81. Bąk Felik i B-cia Szymańscy Sp. Firmowa w Pruszkowie, Kolejowa 6.	Feliks Bąk Stanisław Szymański

Nazwa i adres firmy

**Imię i nazwisko
pełnomocnika firmy**

- | | |
|---|---|
| 82. Bialer L.
Łowicz, Zielkówka 1. | Leon Bialer |
| 83. Bokser P., D. Sygał i S-ka Sp. Jawna
Dom Handlowo-Przemysłowy
w Kowlu Kościuszki 6. | Pinchos Bokser |
| 84. Block Eryk Młyn w Łomiankach
Łomianki k/W-wy | Eryk Blok |
| 85. Baerwald L. Młyn i Tartak Parowy
Nakło n/Notecią. | Henryk Tenenbaum |
| 86. Browar Obywatelski Starogard Sp. z o. o.
Starogard. | Brunon Mrożewski |
| 87. Czarka M. I. i S-ka Młyn Automat
Motorowy Sp. z o. o.
w Mławie Krzywa 6. | Hersz Mechel Czarka
Mojżesz Josef Czarka |
| 88. Centrala Handlowa Młynarzy Polskich
Sp. Akc. w W-wie w/m. Nowy Świat 70. | Jan Płodowski |
| 89. Dzierżawcy Młyna M. Ch. Knastra SS.
sp. z o. o. Raciąż k/Sierpca. | |
| 90. Dzierżawcy Młyna „Motor“ w Ostrołęce
Sz. Frydman i M. Wajncymer
Ostrołęka | Szymon Czapnikiewicz |
| 91. „Express“ Młyn Motorowy w Grójcu
Łęga i S-ka Grójec. | |
| 92. Fuchs Tobjasz i S-ka Młyn Elektro-
Walc. w Zamościu, Lubelska 24. | |
| 93. Frydrychewicz M. Zakład Zbożowo-
Przemysł. W-wa. Praga, Korsaka 8. | Henryk Frydrychewicz |
| 94. Hernes I. Zakł. Młynarskie I. Hernes
w Lubiczu, pow. Lipnowski. | |
| 95. „Hermanka“ Młyny Parowe S. A.
Poznań. | Aleksander Grandkowski
Józef Neumann |
| 96. „Jedność“ Młyn Motorowy
Bielsk Podlaski, Brańska 8. | Michel Pomeraniec |
| 97. Kahan B-cia i Galis Młyn Elektro-
Walcowy Zamość, Młynarska 27. | |
| 98. Kenigsberg i S-ka Młyn Handlowy
Sp. z o. o. w Płocku Bielska 21. | Jakób Kenigsberg
Izydor Waserman |
| 99. Kutnowski Młyn Rolniczy Sp. z o. o.
Kutno, Przemysłowa 3. | Stanisław Trzebunia |

Nazwa i adres firmy	Imię i nazwisko pełnomocnika firmy
100. Kutnowski Zw. Handlowy Sp. z o. o. Kutno.	Abram Jakub Wolman Szyja Falc Dawid Lejb Brajtsztajn Szyja Eisensztab
101. „Królewiecki“ Młyn W. Wołkogo- nienko i A. Jachno w Płocku. Al. Kilińskiego.	Alfred Jachno Filomen Salak
102. Lorenc Fr. Młyn Motorowy Pruszków, Przejazdowa 1.	Bohdan Cioth
103. Lederman Lazar i Józef Rolnik dawn. Młyn „Industria“ G. Michalenko Chełm Lub., Lubelska 105.	Dawid Szpiro
104. Leeder i Mundlak Mławskie Zakłady Młynarskie Mława, Narutowicza 10.	Józef Mundlak
105. Lerner N. i Syn Olejarnia w/m. Ciepła 19.	N. Lerner
106. Lubicki Hurt Sp. z o. o. Toruń, Kopernika 10.	
107. Łuszczarnie i Młyny Krakowskie Sp. Komandytowa Krak. Św. Marka 21.	
108. Młyn Elektryczny I. M. Grynszpan, M. Literman i S-ka w Płocku Płock, Dobrzyńska 35.	Icek Majer Grynszpan Mendel Literman Symcha Kiwa Tylman
109. Młyn Mechaniczny B. Kosmahl Warka.	Arnold Kosmahl
110. Młyn Kupiecki w Płocku J. J. Gło- wińscy, A. Kenigsberg i S-ka. Płock, Bielska 45.	Hersz Hamburger
111. Młyn Rolniczy w Raciążu Sp. z o. o. Raciąż.	Jan Szefer Tadeusz Dramiński
112. Młyn Parowy Wąbrzeźno Pomorze. Wąbrzeźno.	Leon Tusk Abram Tusk Perec Tusk
113. „Merkury“ Sp. Handl.-Przemysłowa. w Buczaszu.	Pinkas Salamon
114. Nysenholc A., M. Klein i S-ka w Wę- growie W-wa, pl. Grzybowski 10.	Aron Nysenholc Mendel Klein
115. Okocimski Browar i Zakłady Przemys. S. A. Jan Götz Okocim.	

Nazwa i adres firmy	Imię i nazwisko pełnomocnika firmy
116. Praski Młyn Parowy I. Blumenkopf, B. Krasnosielski, B. Perelmutter Sp. Firmowa W-wa, Szeroka 22.	Icek Blumenkopf Boruch Krasnosielski
117. Piekarnia Miejska m. st. Warszawy w/m. Prądyńskiego 5.	Emil Kalita
118. Rybak i Fuks Młyn Przemys. Sp. z o. o. w Mławie Mława.	
119. Stołeczny Młyn Parowy H. Grasberg Warszawa, Hoża 66.	Henryk Grasberg
120. Sztul J. I. współwł. Młyna G. Michalenko i S-ka dawn. Młyn Industria G. Michalenko i S-ka Chełm Lub., Lubelska 105.	Dawid Szpiro
121. Szlajfer I. L. i Succ. Blumszteina Kutno, Przemysłowa 6.	Moszek Blumsztejn
122. Sierota A. i A. Dziedzic Sp. z o. o. Lidzbark Pom.	Abram Dziedzic Abram Sierota
123. Ślimak B. Młyn Centralny dzierz. Młyna „Piaski“ Lublin Młyńska 7.	Berek Ślimak
124. Spółdzielczy Rolniczy Młyn w Rypinie Sp. z o. o. Rypin.	Alojzy Wojtowicz
125. Toruński Młyn Par. Leopold Rychter Toruń.	
126. „Wamex“ Warsz. Młyn Esportowy Chmielnicki i Biderman Sp. jawna Warszawa, Białostocka 13/15.	
127. Włocławski Młyn Elektryczny J. i M. Głowińscy i S-ka Włocławek Kujawska 12/14.	Jerma Głowiński Michał Głowiński
128. Wiechowicz Stefan i Stanisław Murawski Warszawska Piekarnia Mechaniczna Warszawa, Stolarska 4.	Stefan Wiechowicz Stanisław Murawski
129. Wajnsztok Ch. i S-ka Młyn Automat. w Ciechanowie.	Chaim Herman Benjamin Rozendorf
130. Warszawski Młyn Parowy Sp. Akc. Warszawa, Objazdowa 2.	Fiszeł Bankier Ignacy Rabęcki
131. Wiechert F. jun. Zakł. Przem. Spółka Starogard, Pomorze.	
132. Zarembianka N. Młyn Automatyczny Brześć n/B, 11 Listopada 12.	Roman Rajpold

Nazwa i adres firmy	Imię i nazwisko pełnomocnika firmy
133. Zjednoczone Browary Warszawskie p.f. Haberbusch i Schiele S. A. Warszawa, Grzybowska 58.	Wacław Czarkowski Henryk Oppenheim
134. Związek Zawodowy Cukrowni b. Kr. P. Wołynia, Małopolski i Śląska Warszawa, Moniuszki 11.	Mieczysław Broniewski
135. „Złota Korona“ Dom Handl.-Przemysł. Kutno, Warsz.-Przedm. 38.	Szulim Jufeld
136. Zw. Młynarzy Polskich w Warszawie Warszawa, Nowy-Świat 70.	Marian Rutkowski
137. „Żytomłyn“ Zakłady Przemysł.-Handl. Sz. Wierzbowicz i Ska Łomża, Żwirki i Wigury 35.	Majer Zacharewicz
138. „Żywność“ Młyn Gazowy M.J. Surawicz i Ska Ostr. Maz., Małkińska 35.	Moszek Josef Surawicz

**Lista stałych uczestników Giełdy Zbożow – Towarowej
w Warszawie opłacających składkę kwartalnie.**

Nr	Firma lub nazwisko	A d r e s	Uwagi
1	Bonk i Perelmuter	Warszawa, Elbląska 23	
2	Cybulski M.	Łomża, pl. Zambrowski 15	
3	Chęciński F. i S-ka	Dobrzyń n/Wisłą	
4	Danzigier M. i S-ka	Kowel	
5	Fiszbajn H.	Warszawa, Pawia 22	
6	Federman D.	„ Ogrodowa 29	
7	Fiszbajn J.	„ Elbląska 23	
8	Goldflam M. A.	„ Krochmalna 47	
9	Grynberg B-cia i S-ka	„ Twarda 24	
10	Młyn Bołęcin	Bołęcin	
11	Młyn gazowy „Liwiszew“ R. Lipszyc i Ska	Warszawa, Panieńska 9	
12	Młyn „Płońsk-Aleksandrowo“	Płońsk	
13	Młyn Rolniczy w Serocku	Serock	
14	Młyn Motorowy Bryński	Kol. Bryński, st. kol. Lidzbark	
15	Nachtsztern Ch.	Warszawa, Wileńska 9	
16	Praszkier M.	„ Zielna 42	

24458

~~24458~~ 47

y. u. s.



THE UNIVERSITY OF CHICAGO
 LIBRARY
 540 EAST 57TH STREET
 CHICAGO, ILL. 60637

This is a list of the books in the collection of the University of Chicago Library. The books are listed in the following order:

Author	Title	Call Number
A. B. C.	12345	100.1
D. E. F.	67890	100.2
G. H. I.	11111	100.3
J. K. L.	22222	100.4
M. N. O.	33333	100.5
P. Q. R.	44444	100.6
S. T. U.	55555	100.7
V. W. X.	66666	100.8
Y. Z. A.	77777	100.9
B. C. D.	88888	100.10
E. F. G.	99999	100.11
H. I. J.	00000	100.12
K. L. M.	11111	100.13
N. O. P.	22222	100.14

24452
 24453
 24454
 24455

