

## Województwo mazowieckie

## ZAREJESTROWANI BEZROBOTNI W 2017 R.

## m.st. Warszawa

Stan w dniu 31 XII

Ogółem bezrobotni  
**154,1 tys.** ↓ 18,4%

78,8 tys. ↓ 16,0%  
20,1%  
bezrobotnych  
kobiet powyżej 50  
roku życia



75,3 tys. ↓ 20,9%  
37,3%  
bezrobotnych  
mężczyzn powyżej 50  
roku życia

Ogółem bezrobotni  
**26,1 tys.** ↓ 21,5%

13,1 tys. ↓ 21,5%  
24,5%  
bezrobotnych  
kobiet powyżej 50  
roku życia



13,0 tys. ↓ 21,6%  
47,9%  
bezrobotnych  
mężczyzn powyżej 50  
roku życia

Bezrobotni absolwenci\*  
**5,0 tys.** ↓ 21,4%

2,7 tys. ↓ 20,7%



2,3 tys. ↓ 22,3%

Bezrobotni absolwenci\*  
**454** ↓ 9,2%

259 ↓ 13,4%



195 ↓ 3,0%

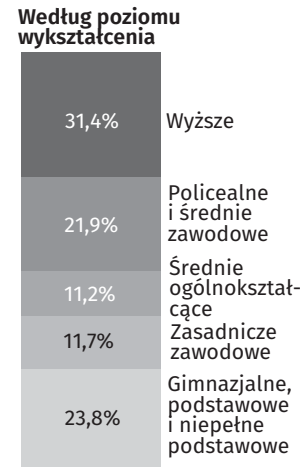
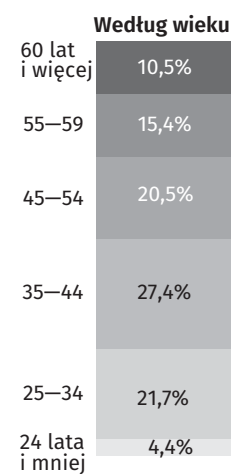
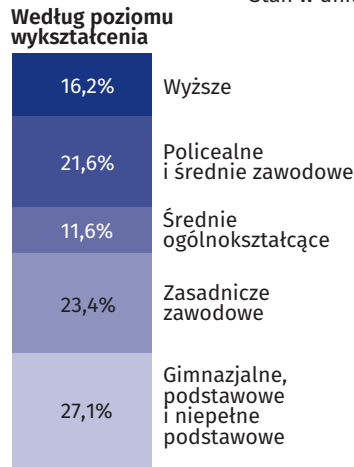
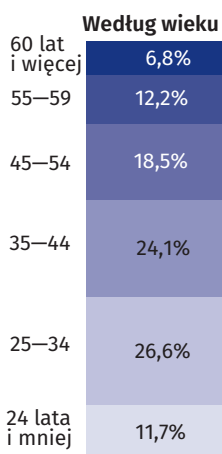
\* Osoby do 12 miesięcy od ukończenia nauki.  
↓ spadek w stosunku do grudnia 2016 r.

## Województwo mazowieckie

## STRUKTURA ZAREJESTROWANYCH BEZROBOTNYCH W 2017 R.

## m.st. Warszawa

Stan w dniu 31 XII



## Województwo mazowieckie

## BEZROBOTNI WYREJESTROWANI WEDŁUG PRZYCZYŃ W 2017 R.

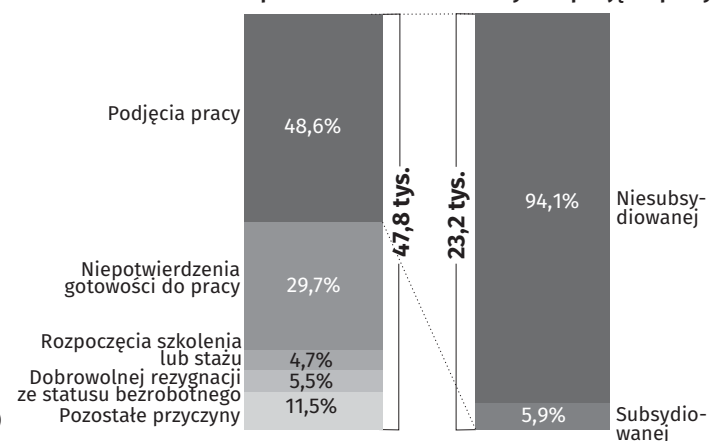
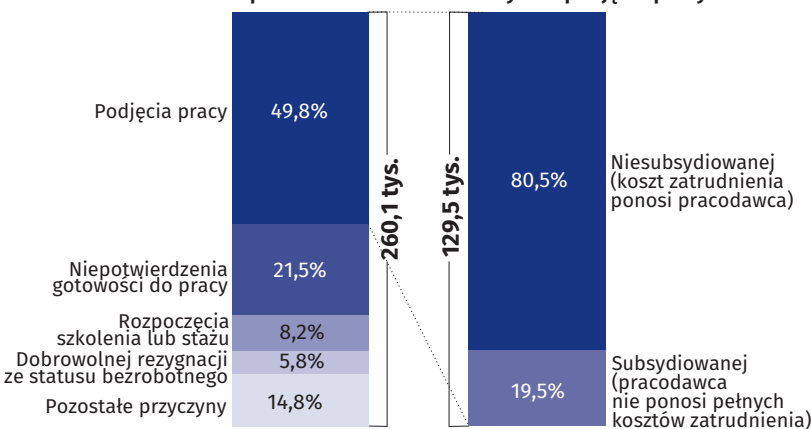
## m.st. Warszawa

### Z powodu

### W wyniku podjęcia pracy

### Z powodu

### W wyniku podjęcia pracy



## Województwo mazowieckie

## WOLNE MIEJSCA PRACY I MIEJSCA AKTYWIZACJI ZAWODOWEJ W 2017 R.

## m.st. Warszawa

